

# Anuario Estadístico de Buenaventura 2014 - 2018

---

28 ENERO

---

*i Primero la gente i*



Alcaldía Distrital  
de Buenaventura



# Anuario Estadístico

Buenaventura en Cifras

Años 2014 – 2018

Alcaldía Distrital  
de Buenaventura



República de Colombia

Departamento del Valle del Cauca

Distrito de Buenaventura

# Anuario Estadístico

## Buenaventura en Cifras

### Años 2014 – 2018





República de Colombia

**Departamento del Valle del Cauca**

**ALCALDÍA DISTRITAL DE BUENAVENTURA**  
**OFICINA ASESORA DE PLANEACION Y ORDENAMIENTO TERRITORIAL**

**ALEXIS MOSQUERA VALENCIA**  
Alcalde de Buenaventura

**VÍCTOR MANUEL CASTRO RINCÓN**  
Jefe de Oficina Asesora de Planeación y Ordenamiento Territorial ( E )

**DALIA CAMPO MICOLTA**  
Coordinadora Grupo de Planificación Económica y Financiera



**ALEXANDER MICOLTA SABID**  
Presidente Ejecutivo

**HUMBERTO ANDRÉS JARAMILLO**  
Director de Estudios Económicos

**ROBERT ANGULO OLAVE**  
Coordinador de Proyectos – DAE

**ENTIDAD OPERADORA**



**MARTHA CECILIA MARTINEZ R.**  
Asistente de Dirección Ejecutiva  
FUNDACIÓN GIDS

**EQUIPO DE TRABAJO**

**GEORGE GARCES RIVAS**  
**AMIN SINISTERRA NUÑEZ**  
**NORALBA GUEVARA GAMBOA**  
**EINER DALLAN PANAMEÑO**  
**MIRYAN RUTH MUÑOZ**

**Proyecto Anuario Estadístico Años 2014 - 2018**

**SHEILA CRISTINA CANDELO GAMBOA**  
**INGRID VANESSA MURILLO**

**Pasantes Universidad del Pacífico**

---

Fotos cortesía de: Augusto Gallo

Fuente: [www.soydebuenaventura.com](http://www.soydebuenaventura.com)

Foto del Capítulo V cortesía del Hospital Luis Ablanque de la Plata.

Fuente: [www.facebook.com](http://www.facebook.com)

Diseño y Diagramación: Ing. John Jairo Vallecilla. Esp. Gerencia de Proyectos – Diseñador Gráfico



I

Puerta y puerto de Buenaventura  
eres negra sirena del mar  
cuya voz en las noches de luna  
nos invita a zarpar y a tomar

II

Puerta y puerto de América y puerto  
entre todos los puertos del sur  
Que fundaron las naves de España  
en las islas que esculpe la luz ( bis)

III

Puerto abierto a los barcos del orbe  
y de triénica extirpe crisol  
a la sombra de esbeltas palmeras  
solo inclinas la faz ante Dios (bis)

IV

En un bosque de airosas banderas,  
en tu escudo exaltamos la paz,  
caracoles pregonan tu nombre  
y el sol besa tu trigueña faz. ( bis )

**Letra:** Elcías Martan Góngora  
**Música:** Enrique Urbano Tenorio " Peregoyo"

## NOMENCLATURA Y CONVENCIONES

No.	Número
Nit	Número de Identificación Tributaria
Km2	Kilómetros Cuadrados
M2	Metros Cuadrados
M3	Metros Cúbicos
N/D	No Disponible
N/A	No Aplica
-	Sin Dato
Mts	Metros
Kwh	Kilovatios Hora
MVA	Magavoltioamperio
VAR	Variación
Ton	Toneladas
Has	Hectáreas
Kg	Kilogramo
(p)	Provisionales
(\$)	Pesos
CIF	Costos, Seguros y Fletes (Cost, Insurance and Freight)
FOB	Libre a Bordo (Free On Board)

## SIGLAS FUENTES DE INFORMACIÓN

ACIVA RP	Asociación de Cabildos Indígenas del Valle del Cauca Región Pacífico
CAD	Centro Administrativo Distrital
CCBUN	Cámara de Comercio de Buenaventura
CCI	Corporación Colombia Internacional
CEPA	Centro de Estudios Pedagógicos Avanzados
COLFECAR	Federación Colombiana de Transportadores de Carga por Carretera
CVC	Corporación Autónoma Regional del Valle del Cauca
DANE	Departamento Administrativo Nacional de Estadística
DIAN	Dirección de Impuestos y Aduanas Nacionales de Colombia
DPS	Departamento para la Prosperidad Social
FUNDELPA	Fundación para el Desarrollo Económico del Litoral Pacífico
IGAC	Instituto Geográfico Agustín Codazzi
INCIVA	Instituto para la Investigación y la Preservación del Patrimonio Cultural y Natural del Valle del Cauca
INCODER	Instituto Colombiano de Desarrollo Rural
ORIVAC	Organización Regional Indígena del Valle del Cauca
SENA	Servicio Nacional de Aprendizaje
SPRBUN	Sociedad Portuaria Regional de Buenaventura

SSD	Secretaria de Salud Departamental
SUI	Sistema Unificado de Información de Servicios Públicos
TCBUEN	Terminal de Contenedores de Buenaventura
UAO	Unidad de Atención al Desplazado

# CONTENIDO

<b>INTRODUCCIÓN</b>	<b>17</b>
<b>CAPÍTULO I</b>	<b>20</b>
<b>ORGANIZACIÓN POLÍTICA Y ADMINISTRATIVA</b>	<b>20</b>
<b>1.1 DIVISIÓN POLÍTICO ADMINISTRATIVA</b>	<b>21</b>
1.1.1 DIVISIÓN ZONA URBANA BUENAVENTURA 2017 – 2018	21
1.1.2 JUNTAS DE ACCIÓN COMUNAL BUENAVENTURA 2017 - 2018	24
1.1.3 DIVISIÓN ZONA RURAL BUENAVENTURA 2017 - 2018	25
1.2.1. RESGUARDOS Y COMUNIDADES INDÍGENAS POR CORREGIMIENTO BUENAVENTURA 2014 - 2018	27
1.2.2 COMUNIDADES INDIGENAS ASOCIADAS A ORIVAC ASENTADAS EN BUENAVENTURA 2014 -2018	28
1.2.3 TIERRAS REGISTRADAS DE CARÁCTER COMUNITARIO BUENAVENTURA 1999 - 2018	29
1.2.4. ORGANIZACIONES DE BASE DE BUENAVENTURA REGISTRADAS EN DIRECCIÓN DE ASUNTOS COMUNIDADES NEGRAS	30
1.2.4. CONTINUACIÓN ORGANIZACIONES DE BASE REGISTRADAS EN DIRECCIÓN DE ASUNTOS COMUNIDADES NEGRAS	31
1.2.5. CONSEJOS COMUNITARIOS INSCRITOS EN DIRECCIÓN DE ASUNTOS COMUNIDADES NEGRAS, 2018	32
1.2.5. CONSEJOS COMUNITARIOS INSCRITOS EN DIRECCIÓN DE ASUNTOS COMUNIDADES NEGRAS	33
1.2.6 CONSEJOS COMUNITARIOS POR CORREGIMIENTO BUENAVENTURA 2008 - 2013	34
1.2.7 CODIFICACIÓN DE TERRITORIOS COLECTIVOS DE COMUNIDADES NEGRAS 2017	35
<b>CAPÍTULO II</b>	<b>37</b>
<b>ASPECTOS DEMOGRÁFICOS</b>	<b>37</b>
<b>2.1 POBLACIÓN Y CENTROS POBLADOS</b>	<b>38</b>
2.1.1 POBLACIÓN CENSAL	38
2.1.2 POBLACIÓN CENSAL AJUSTADA POR COBERTURA 2018	39
2.1.3 ESTIMACIONES DE POBLACIÓN INTERCENSAL DE BUENAVENTURA POR SEXO Y GRUPOS QUINQUENALES DE EDAD	40
2.1.4 POBLACIÓN DE BUENAVENTURA POR SEXO Y GRUPOS QUINQUENALES DE EDAD 2014- 2018	41
2.1.5 PROYECCIONES DE POBLACIÓN EN BUENAVENTURA POR SEXO Y GRUPOS QUINQUENALES DE EDAD 2018 – 2020	42
2.1.6 POBLACIÓN DE BUENAVENTURA POR EDADES SIMPLES 2014 – 2018	43

2.1.7 POBLACIÓN DE BUENAVENTURA POR CICLO VITAL 2014 - 2018	44
2.1.8 POBLACIÓN DE BUENAVENTURA, VALLE DEL CAUCA Y COLOMBIA 2014 - 2018	44
2.1.9 TASA URBANA Y DENSIDAD POBLACIONAL DE BUENAVENTURA 2014 - 2018	45
2.1.10 POBLACIÓN PROYECTADA POR MUNICIPIOS DEL VALLE DEL CAUCA, ÁREA Y TOTAL 2014 - 2020	46
2.1.10 POBLACIÓN PROYECTADA POR MUNICIPIOS DEL VALLE DEL CAUCA ÁREA Y TOTAL 2012 – 2015 (CONTINUACIÓN)	48
2.1.11 NECESIDADES BÁSICAS INSATISFECHAS (NBI) 2005 TOTAL, CABECERA Y RESTO 2014 – 2018	50
2.1.12 NECESIDADES BÁSICAS INSATISFECHAS (NBI) TOTAL, CABECERA Y RESTO POR COMPONENTES 2017 - 2018	51
2.1.13 NECESIDADES BÁSICAS INSATISFECHAS (NBI) TOTAL, Y POBLACIÓN 2016 - 2018	52
2.1.14 TASAS DE ESCOLARIDAD EN LA POBLACIÓN DEL SISBÉN, BUENAVENTURA, VALLE DEL CAUCA, AÑO 2017	53
2.1.15 AFILIACIÓN A SALUD DE LA POBLACIÓN DEL SISBÉN, BUENAVENTURA, VALLE DEL CAUCA, AÑO 2017	53
2.1.16 DÉFICIT CUANTITATIVO, DÉFICIT CUALITATIVO Y DÉFICIT TOTAL DE VIVIENDA PARA LA POBLACIÓN DEL SISBÉN, BUENAVENTURA, VALLE DEL CAUCA Y ÁREA GEOGRÁFICA DE RESIDENCIA, AÑO 2017	54
2.1.17 ESTRATIFICACIÓN SOCIOECONOMICA Y PARTICIPACIÓN DE LOS HOGARES POR ESTRATO 2018	54
<b>2.2 FUERZA LABORAL</b>	<b>55</b>
2.2.1 FUERZA DE TRABAJO BUENAVENTURA 2015-2017	55
2.2.2 FUERZA DE TRABAJO BUENAVENTURA 2018	56
2.2.3 POBLACIÓN INACTIVA SEGÚN TIPO DE ACTIVIDAD 2015- 2017	56
2.2.4 POBLACIÓN OCUPADA SEGÚN RAMA DE ACTIVIDAD BUENAVENTURA 2015-2017	57
2.2.5 POBLACIÓN OCUPADA SEGÚN POSICIÓN OCUPACIONAL BUENAVENTURA 2015-2017	58

---

**CAPÍTULO III** **59**

---

**INFRAESTRUCTURA Y SERVICIOS PÚBLICOS** **59**

<b>3.1 RECREACIÓN Y DEPORTE</b>	<b>60</b>
3.1.1 INFRAESTRUCTURA DE SERVICIOS DEPORTIVOS Y RECREACIONALES POR COMUNA 2017 - 2018	60
<b>3.3 CULTURA</b>	<b>61</b>
3.3.1 CAPACIDAD INSTALADA DE LA CASA DE LA CULTURA 2017 - 2018	61
3.3.2 GRUPOS INFANTILES DE MUSICA Y DANZA FOLCLÓRICA 2017 - 2018	61
3.3.3 CURSOS REALIZADOS EN LA CASA DE LA CULTURA 2019	61
3.3.4 VISITANTES A LA BIBLIOTECA 2016 - 2017	62
<b>3.4 CONSTRUCCIÓN</b>	<b>64</b>
3.4.1 MOVIMIENTO ANUAL DE LA ACTIVIDAD EDIFICADORA BUENAVENTURA 2017 - 2018	64
<b>3.5 HOTELES, RESTAURANTES, AGENCIAS DE VIAJE, OPERADORES Y EMBARCACIONES</b>	<b>65</b>
3.5.1 INFRAESTRUCTURA HOTELERA 2017 - 2018	65
3.5.2 HOTELES REGISTRADOS EN LA CÁMARA DE COMERCIO DE BUENAVENTURA 2018	69
3.5.4 GREMIOS Y OPERADORES TURISTICOS 2017-2018	83
3.5.5 AGENCIAS DE VIAJE 2017 - 2018	83

3.5.6 EMBARCACIONES MUELLE TURÍSTICO	84
<b>3.6 RADIO Y TELEVISIÓN</b>	<b>84</b>
3.6.1 SISTEMAS PRIVADOS DE TELEVISIÓN BUENAVENTURA 2018	84
3.6.2 CADENAS RADIALES EN BUENAVENTURA 2018	84
3.6.3 RELACION DE PROGRAMAS DE TELEVISION EDUCATIVOS Y CULTULARES PRODUCIDOS PARA CANAL YUBARTA 2017 - 2018	85
<b>3.7 DIÓCESIS DE BUENAVENTURA</b>	<b>85</b>
3.7.1 COMUNIDADES PARROQUIALES BUENAVENTURA 2017	85
3.7.2 COMUNIDADES PARROQUIALES BUENAVENTURA 2018	87
3.7.3 COMUNIDAD RELIGIOSA FEMENINA 2017-2018	88
3.7.4 PARROQUIAS CON PÁRROCO 2017 - 2018	88
3.7.5 INFORME QUINQUENAL SACRAMENTAL 2014 -2018	89
3.7.6 CENTROS DE INSTRUCCIÓN Y EDUCACIÓN 2017 - 2018	89
<b>3.8 TRANSPORTE TERRESTRE</b>	<b>90</b>
3.8.1 RUTAS DE TRANSPORTE PÚBLICO URBANO Y/O VEREDAL SEGÚN CLASE DE VEHICULO 2017 - 2018	90
3.8.2 TARIFAS DEL SERVICIO PÚBLICO DE TRANSPORTE URBANO 2014 - 2018	91
3.8.3 TARIFAS DEL SERVICIO PÚBLICO DE TRANSPORTE RURAL 2014 - 2018	91
3.8.4 EMPRESAS DE TRANSPORTE PÚBLICO LEGALMENTE CONSTITUIDAS 2014 – 2018	92
3.8.5 EMPRESAS DE TRANSPORTE PÚBLICO HABILITADAS EN BUENAVENTURA 2014 - 2018	92
<b>3.9 TRANSPORTE AÉREO</b>	<b>93</b>
3.9.1 CAPACIDAD Y LONGITUD DEL AEROPUERTO GERARDO TOBAR LOPEZ A 2018	93
3.9.2 RUTAS DE TRANSPORTE AÉREO 2018	93
<b>3.10 SERVICIOS FÚNEBRES</b>	<b>94</b>
3.10.1 ENTIERROS, EXHUMACIONES, BOVEDAS Y OSARIOS 2014 - 2018	94
<b>3.11 SERVICIO DE GAS DOMICILIARIO</b>	<b>95</b>
3.11.1 CONSUMO DE GAS SEGÚN USO 2014 - 2018	95
3.11.2 TOTAL SUSCRIPTORES DE GAS 2014 - 2018	95
<b>3.12 SERVICIO DE ENERGÍA ELÉCTRICA Y ALUMBRADO PÚBLICO</b>	<b>95</b>
3.12.1 COBERTURA ALUMBRADO PÚBLICO 2014 - 2018	95
3.12.2 CENSO DE ALUMBRADO PÚBLICO ZONA URBANA AÑO 2019	96
3.12.3 CENSO DE ALUMBRADO PÚBLICO ZONA RURAL AÑO 2019	97
3.12.4 INFRAESTRUCTURA ELÉCTRICA DE LA EPSA 2017 - 2018	98
3.12.5 CONSUMO DE ENÉRGIA ELÉCTRICA POR USO DEL SERVICIO 2014 - 2018	99
3.12.6 SUSCRIPTORES DEL SERVICIO DE ENERGÍA ELÉCTRICA SEGÚN USO 2014-2018	99
<b>3.13 SERVICIO DE ACUEDUCTO Y ALCANTARILLADO</b>	<b>100</b>
3.13.1 VOLÚMENES DE AGUA PRODUCIDA (M3) 2014 - 2018	100
3.13.2 INDICADORES DEL SISTEMA DE ACUEDUCTO 2014 – 2018	100

**EDUCACIÓN****101**

	<b>101</b>
	<b>101</b>
<b>4.1 CENTROS EDUCATIVOS URBANOS Y RURALES POR NIVELES Y CICLOS ACADÉMICOS</b>	<b>102</b>
4.1.1 MATRICULA POR ZONA 2013 - 2018	102
4.1.2 TOTAL PLANTA PERSONAL DOCENTE Y ADMINISTRATIVO - AÑO 2019	102
TABLA 4.1.3 TOTAL PLANTA PERSONAL DOCENTE Y ADMINISTRATIVO - AÑO 2019	103
TABLA 4.1.1 TOTAL PLANTA PERSONAL DOCENTE Y ADMINISTRATIVO - AÑO 2019	104
TABLA 4.1.1 TOTAL PLANTA PERSONAL DOCENTE Y ADMINISTRATIVO - AÑO 2019	105
TABLA 4.1.1 TOTAL PLANTA PERSONAL DOCENTE Y ADMINISTRATIVO - AÑO 2019	106
TABLA 4.1.1 TOTAL PLANTA PERSONAL DOCENTE Y ADMINISTRATIVO - AÑO 2019	108
4.1.4 POBLACIÓN ATENDIDA PROGRAMA ALIMENTACION ESCOLAR POR IE AÑOS 2016 - 2019	109
4.1.5 POBLACIÓN ATENDIDA CON TRANSPORTE ESCOLAR AÑOS 2016 - 2019	110
4.1.6 ESTABLECIMIENTOS DE EDUCACIÓN PARA EL TRABAJO Y DESARROLLO HUMANO, AÑO 2019	110
4.1.7 PLANTA DOCENTE POR ÁREAS DE CONOCIMIENTOS - 2019	112
4.2.1 ALUMNOS, DOCENTES Y EGRESADOS EN EDUCACIÓN SUPERIOR BUENAVENTURA 2014 - 2018	113
4.2.2. NÚMERO DE ALUMNOS POR INSTITUTOS TÉCNICOS BUENAVENTURA 2014 -2018	115
4.2.4 RECURSOS - GASTOS SECTOR EDUCACION-SGP	116
4.2.5 COBERTURA NETA EN EDUCACION 2014 - 2018	117
4.2.6 TASA DE DESERCIÓN 2014 - 2018	117
4.2.7 TASA DE REPITENCIA 2014 - 2018	117

**CAPÍTULO V****118****SALUD****118**

<b>5.1 CENTROS E INSTITUCIONES PRESTADORES DEL SERVICIO</b>	<b>119</b>
5.1.1 HOSPITALES, CENTROS Y PUESTOS DE SALUD PÚBLICOS URBANOS 2017- 2018	119
5.1.2 HOSPITALES, CENTROS Y PUESTOS DE SALUD PÚBLICOS RURALES 2017 - 2018	119
5.1.3 PRESTADORES DE SERVICIO DE SALUD BUENAVENTURA 2017 - 2018	120
5.1.3 PRESTADORES DE SERVICIO DE SALUD BUENAVENTURA 2017-2018 (CONTINUACIÓN)	120
5.1.3 PRESTADORES DE SERVICIO DE SALUD BUENAVENTURA 2017-2018 (CONTINUACIÓN)	122
5.1.3 PRESTADORES DE SERVICIO DE SALUD BUENAVENTURA 2017-2018 (CONTINUACIÓN)	125
5.1.3 PRESTADORES DE SERVICIO DE SALUD BUENAVENTURA 2017-2018 (CONTINUACIÓN)	125
5.1.4 RED PRESTADORES REGIMEN SUBSIDIADO DISTRIDO BUENAVENTURA 2019	126
<b>5.2 MORTALIDAD</b>	<b>127</b>
5.2.1 TASA DE MORTALIDAD INFANTIL ( X 1.000 NACIDOS VIVOS) 2014 - 2016	127
<b>5.3 MORBILIDAD</b>	<b>127</b>
5.3.1 EVENTOS DE NOTIFICACIÓN OBLIGATORIA EN MORBILIDAD Y MORTALIDAD 2017 - 2018	127

5.3.2 COBERTURA EN VACUNACIÓN 2014 - 2019	130
<b>5.4 NACIMIENTOS</b>	<b>131</b>
5.4.1 NACIMIENTOS POR SEXO DEL NACIDO VIVO SEGÚN RESIDENCIA DE LA MADRE BUENAVENTURA 2014 - 2018	131
5.4.2 NACIMIENTOS POR GRUPO DE EDAD SEGÚN RESIDENCIA DE LA MADRE BUENAVENTURA 2014-2018	131
5.4.3 TASA GLOBAL DE FECUNDIDAD BUENAVENTURA AÑO 2012-2018	132
<b>5.5 INDICADORES HOSPITALARIOS</b>	<b>132</b>
5.5.1 OPERACIÓN DEL HOSPITAL DISTRITAL SAN AGUSTÍN 2014 - 2018	132

---

**CAPÍTULO VI** **133**

---

**ACTIVIDAD ECONÓMICA** **133**

<b>6.1 PRODUCCIÓN AGROPECUARIA Y AVÍCOLA</b>	<b>134</b>
6.1.1 HECTAREAS CULTIVADAS BUENAVENTURA 2014 - 2018	134
6.1.2 PRODUCCIÓN DE CULTIVOS BUENAVENTURA 2014 - 2018	135
6.1.2 PRODUCCIÓN DE CULTIVOS BUENAVENTURA 2014 – 2018 (CONTINUACIÓN)	136
6.1.3 INVENTARIO DE POBLACIÓN AVICOLA POR MUNICIPIO DEL VALLE DEL CAUCA 2014 - 2018	137
6.1.3 INVENTARIO DE POBLACIÓN AVICOLA POR MUNICIPIO DEL VALLE DEL CAUCA 2014 – 2018 (CONTINUACIÓN)	139
6.1.4 POBLACIÓN AVÍCOLA BUENAVENTURA 2014 - 2018	140
<b>6.2 MADERA</b>	<b>141</b>
6.2.1 VOLÚMENES DE MADERA DECOMISADA EN OPERATIVOS DE LA CVC, PONAL Y ARMADA NACIONAL 2018 - 2019	141
<b>6.3 SECTOR PORTUARIO</b>	<b>142</b>
6.3.1 MOVIMIENTO DE TONELADAS POR SOCIEDADES PORTUARIAS REGIONAL 2014 - 2018	142
6.3.2 TRÁFICO PORTUARIO DE BUENAVENTURA 2014 - 2018	142
6.3.3 TRÁFICO PORTUARIO POR ZONAS PORTUARIAS 2017 - 2018	143
6.3.4 TRÁFICO PORTUARIO POR MUELLE ZONA PORTUARIA BUENAVENTURA 2016 - 2018	144
6.3.5 MOVIMIENTO CONSOLIDADO DE UNIDADES DE CONTENEDORES SPRBUN 2014 - 2018	145
6.3.6 CONSOLIDADO POR TIPO DE NAVES RECIBIDAS SPRBUN 2014 - 2018	146
6.3.6 CONSOLIDADO POR TIPO DE NAVES RECIBIDAS SPRBUN 2014 – 2018 (CONTINUACIÓN)	147
6.3.7 CONSOLIDADO POR TIPO DE CARGA SPRBUN 2014 - 2018	148
6.3.8 OPERADORES PORTUARIOS SPRBUN 2014 - 2018	149
6.3.9 AGENCIAS DE ADUANAS SPRBUN 2014 - 2018	149
6.3.10 AGENCIAS DE TRANSPORTES SPRBUN 2014 - 2018	150
6.3.11 LISTADO DE ALMACENES GENERALES DE DEPOSITO SPRBUN 2014 - 2018	150
6.3.12 CONSOLIDADORES DE CARGA SPRBUN 2014 - 2018	151
6.3.13 AGENCIAS NAVIERAS Y LINEAS MARITIMAS SPRBUN 2014 - 2018	151
6.3.14 PLAN DE INVERSIÓN ANUAL SPRBUN (CIFRAS EN USD)	152
6.3.15 NAVES Y CONTENEDORES TCBUN 2014 - 2018	153

6.3.16 COMERCIO EXTERIOR POR PRODUCTOS TCBUEN 2014 - 2018	153
6.3.17 LINEAS NAVIERAS TCBUEN 2014 - 2018	155
6.3.18 INVERSIONES DE TCBUEN 2014 - 2018	155
6.3.19 MOVIMIENTO DE CARGA TERMINALES PORTUARIAS DE BUENAVENTURA 2015 - 2018	156
6.3.20 MOVIMIENTO DE CARGA BRUTA TONELADAS MOVILIZADAS 2014 - 2018	156
<b>6.4 COMERCIO</b>	<b>157</b>
6.4.1 EMPRESAS POR ACTIVIDAD REGISTRADAS ANTE LA CÁMARA DE COMERCIO 2017	157
6.4.2 EMPRESAS POR ACTIVIDAD REGISTRADAS ANTE LA CÁMARA DE COMERCIO 2018	159
6.4.3 EMPRESAS POR ACTIVIDAD REGISTRADAS ANTE LA CAMARA DE COMERCIO 2012 - 2013	161
6.4.4 GENERACIÓN DE EMPLEO POR ACTIVIDAD ECONOMICA 2017 - 2018	162
6.4.5 NUMEROS DE EMPRESAS Y CAPITAL ASOCIADO SEGÚN CATEGORÍA	162
6.4.6 NUMERO DE EMPRESAS SEGÚN ORGANIZACIÓN JURIDICA 2018	163
6.4.7 NÚMERO DE EMPRESAS SEGÚN LOCALIDAD 2018	163
6.4.8 CONCENTRACIÓN DE ACTIVOS SEGÚN LOCALIDAD 2018	163
<b>6.5 TURISMO</b>	<b>164</b>
6.5.1 PASAJEROS MOVILIZADOS POR EL MUELLE TURISTICO 2014 - 2017	164
6.5.2 MOVIMIENTO DEL TURISMO EN EL DISTRITO DE BUENAVENTURA 2017 - 2018	164
6.6.1 RECAUDO DE IMPUESTOS POR SECCIONALES DEL VALLE DEL CAUCA 2016 - 2018	165
6.6.2 RECAUDO DE LOS TRIBUTOS ADMINISTRADOS POR LA DIAN BUENAVENTURA 2009 - 2013	166
<b>6.7 SISTEMA FINANCIERO</b>	<b>167</b>
6.7.1 TOTAL CAPTACIONES BANCARIAS POR ENTIDAD BUENAVENTURA 2017	167
6.7.2 TOTAL CAPTACIONES BANCARIAS POR ENTIDAD BUENAVENTURA 2018	168
6.7.3 CARTERA NETA Y COLOCACIÓN POR ENTIDAD BUENAVENTURA 2017	169
6.7.4 CARTERA NETA Y COLOCACIÓN POR ENTIDAD BUENAVENTURA 2018	170
<b>6.8 PIB DEL VALLE DEL CAUCA</b>	<b>171</b>
6.8.1 VALOR AGREGADO SEGÚN GRANDES SECTORES ECONOMICOS A PRECIOS CONSTANTES - VALLE DEL CAUCA 2012 - 2016	171
6.8.2 PARTICIPACIÓN DE CADA ACTIVIDAD EN EL TOTAL DEL PIB VALLE DEL CAUCA 2012 -2016	172

---

**CAPÍTULO VII** **173**

---

**JUSTICIA, NOTARIADO Y SEGURIDAD** **173**

<b>7.1 JUZGADOS, INSPECCIONES Y NOTARIAS</b>	<b>174</b>
7.1.1 CIRCUITO JUDICIAL BUENAVENTURA 2012 - 2018	174
7.1.2 LISTA DE INSPECTORES URBANOS BUENAVENTURA 2014 - 2018	175
7.1.3 ESTADISTICAS NOTARIALES, NOTARIA No.2 2014 - 2018	176
7.1.4 ESTADISTICAS NOTARIALES, NOTARIA No.3 2014 - 2018	176
7.1.5 CONSOLIDADO ESTADISTICAS NOTARIALES 2014 - 2018	177
<b>7.2 SEGURIDAD</b>	<b>177</b>
7.2.1 ACTIVIDADES OPERATIVAS DE LA POLICÍA DE BUENAVENTURA 2016 - 2017	177
7.2.2 DELITOS ATENDIDOS POR LA POLICÍA DE BUENAVENTURA 2016 - 2018	179

7.2.3 DELITOS ATENDIDOS POR ZONAS BUENAVENTURA 2017 - 2018	180
7.2.4 DELITOS ATENDIDOS POR COMUNAS BUENAVENTURA 2017	181
7.2.5 DELITOS ATENDIDOS POR COMUNAS BUENAVENTURA 2018	188
7.2.6 CENTROS DE ATENCIÓN INMEDIATA - CAI 2017 - 2018	194
<b>7.3 CAPITANÍA DE PUERTO</b>	<b>194</b>
7.3.1 NÚMERO DE EMPRESAS DE SERVICIO MARÍTIMO HABILITADAS EN BUENAVENTURA 2014-2018	194
7.3.2 NUMERO DE EMBARCACIONES MATRICULADAS Y CANCELADAS 2014 - 2018	195
7.3.3 NÚMERO DE ARRIBOS Y ZARPES SEGÚN TIPO DE ACTIVIDAD O NAVEGACIÓN 2014 - 2018	195
7.3.4 NÚMERO DE MOTONAVES REGISTRADAS ACTIVAS E INACTIVAS 2014 - 2018	196
7.3.5 NÚMERO DE LICENCIAS EXPEDIDAS 2014 - 2018	196
7.3.6 INVESTIGACIONES ADMINISTRATIVAS ABIERTAS 2014 – 2018	196
7.3.7 NÚMERO DE CONSTRUCCIONES INDEBIDAS EN ZONAS DE BAJAMAR 2014 - 2018	197
<b>7.4 VÍCTIMAS</b>	<b>197</b>
7.4.1 PERSONAS AFECTADAS DIRECTAS E INDIRECTAMENTE POR HECHOS VICTIMIZANTES 2018	197
7.4.2 CASOS ATENDIDOS POR CONFLICTOS FAMILIARES 2015 - 2018	197
7.4.3 PROGRAMAS REALIZADOS, HOGARES COMUNITARIOS DE I.C.B.F Y COBERTURA DE SERVICIOS PRESTADOS AÑOS 2014- 2018	198
7.4.4 ONG'S Y AGENCIAS INTERNACIONALES CON PRESENCIA EN BUENAVENTURA, QUE REALIZAN ACCIÓN EN PROCURA DEL RESTABLECIMIENTO DE LOS DERECHOS DE LAS PERSONAS VICTIMAS DE DESPLAZAMIENTO FORZADO Y DE LA POBLACION VICTIMA.	199

---

**CAPÍTULO VIII** **200**

---

**FINANZAS PÚBLICAS** **200**

<b>8.1 FINANZAS PÚBLICAS</b>	<b>201</b>
8.1.1 RECAUDO Y COMPROMISOS PRESUPUESTALES BUENAVENTURA 2014-2018	201
8.1.2 EJECUCIÓN PRESUPUESTAL BUENAVENTURA 2014-2018	202
8.1.3 RECAUDO DE INGRESOS TRIBUTARIOS BUENAVENTURA 2014 - 2018	203
8.1.4 EJECUCIÓN DE INGRESOS TRIBUTARIOS BUENAVENTURA 2014-2018	204
8.1.4 EJECUCIÓN DE INGRESOS TRIBUTARIOS BUENAVENTURA 2014-2018 (CONTINUACIÓN)	205

## INTRODUCCIÓN

Después de una espera de más de cinco (5) años, el Distrito Especial, Industrial, Portuario, Biodiverso y Ecoturístico de Buenaventura, cuenta con un nuevo documento “Anuario Estadístico Buenaventura en Cifras Años 2014 – 2018”, fruto del esfuerzo interinstitucional entre la Alcaldía Distrital y la Cámara de Comercio de Buenaventura (CCBun), con el cual se da continuidad a los anuarios o boletines estadísticos de los años 2003 – 2004, 2008, 2011 y 2013 – 2014, entre otros.

Es importante mencionar que en Colombia la Ley de Transparencia y Acceso a la Información, define los datos abiertos como “todos aquellos datos primarios o sin procesar, que se encuentran en formatos estándar e interoperables que facilitan su acceso y reutilización, los cuales están bajo la custodia de las entidades públicas o privadas que cumplen con funciones públicas y que son puestos a disposición de cualquier ciudadano, de forma libre y sin restricciones, con el fin de que terceros puedan reutilizarlos y crear servicios derivados de los mismos” (Ley 1712 de 2014. Literal J, artículo 6. Definiciones.)

Tal como ocurrió en el pasado, esta vez la Alcaldía Distrital a través de la Oficina Asesora de Planeación y la CCBun, aúnan esfuerzos, económicos, financieros, así como de capacidad de trabajo y gestión, para entregar a sus distintas partes interesadas (stakeholder), un documento que recoge datos estadísticos, agrupados en 8 ejes temáticos o sectores.

Quizá allí, reposa gran parte de la importancia del documento teniendo en cuenta que compila en un solo pergamino, los datos estadísticos de los 8 ejes temáticos antes mencionados, representados en 132 tablas, lo cual trae como beneficios en ahorro de tiempo y esfuerzo, que en un solo documento, un empresario, investigador o diseñador de políticas públicas, pueda encontrar el total y horarios de funcionamiento de la parroquias, como la ubicación y dirección de los CIA regentados por la Policía Nacional, por colocar dos ejemplos en particular.

El Anuario Estadístico Buenaventura en Cifras Años 2014 – 2018, adquiere aun mayor relevancia, no solamente por cuestiones de normatividad, también por la escasa cultura de producción de datos e información estadística que padecen muchas de la entidades territoriales a nivel nacional, no solo a nivel de su quehacer institucional, si no también, incluyendo a su tejido empresarial.

Así como, la presentación del actual Anuario Estadístico Buenaventura en Cifras Años 2014 – 2018, trae consigo beneficios, es insoslayable manifestar, que el largo lapso de tiempo entre un anuario y otro, no están exentas las limitaciones, asociadas a la mayor probabilidad que aumente la tasa de no respuesta (muy común en este tipo de ejercicios), además los cambios de funcionarios, empleados y demás temas institucionales que acompañan la gerencia organizacional, unido a la escasa cultura de sistematizar los datos, hicieron complejo el acopio, análisis y registro de la información solicitada de cuatro (4) años atrás.

Para elaborar el anuarios desde el punto de vista metodológico, una vez constituido el equipo de trabajo, se empezó por revisar la base de dato del anuario estadísticos años 2012 – 2013, luego la verificación de las empresas y organizaciones fuentes de información de datos e información, a renglón seguido, se proyectaron los oficios de solicitud de información, dándole cada entidad un tiempo prudencial de respuesta. A continuación, dada la afinidad de los miembros del equipo de trabajo, hubo un reparto de instituciones, no solo para la recolección de la información, sino también para la elaboración de las respectivas tablas que conforman el presente anuario estadístico. Cuando la recolección de la información se hizo algo difícil y demorado, se escaló la situación a la CCBun, la cual, a través de sus buenos oficios, logró en muchas situaciones solucionar el incidente, hablando en términos de la gestión de proyectos, según PMI.

El documento que se presenta a continuación, está estructurado en 8 capítulos, dando cuenta de aspectos tan variados como la Organización Política y Administrativa del Distrito de Buenaventura (capítulo 1), sus principales estadísticas de orden demográficos (capítulo 2), continuando con la información tocante a su Infraestructura y Servicios Públicos, (capítulo 3). Le siguen en su orden, dos capítulos relacionados con la dimensión social de anuario, como son Educación (capítulo 4) y Salud (capítulo 5). Cierran el anuario el Anuario Estadístico Buenaventura en Cifras Años 2014 – 2018, los ejes temáticos, Justicia, Notariado y Seguridad (capítulo 6), Actividad Económica (capítulo 7) y la Administración Distrital (capítulo 8).

Todos los anuarios estadísticos, por política institucional, buscan continuar con la serie de datos estadísticos, del anuario inmediatamente anterior, Sin embargo, que dada su naturaleza, es un nuevo proyecto (esfuerzo temporal único), lo cual hace que este impactado por las condiciones y vicisitudes del entorno, el buen sentido de colaboración de la persona encargada de facilitar los datos estadísticos y la competencias de los

responsables de elaborar el anuario estadístico para recabar datos de fuentes secundarias.


Gracias a todo el personal, de las empresas proveedores y facilitadoras de fuentes de datos, también de la Alcaldía Distrital, como de la CCBun y Fundación GIDS, se pudo desarrollar el presente proyecto, el cual hoy le permite al Distrito contar con un nuevo Anuario Estadístico Buenaventura en Cifras, Años 2014 – 2018.

Antes de cerrar, de manera respetuosa, con la presentación del presente documento quisiéramos rendir un sencillo homenaje a Helbert León Campo (que en paz descanse) ex funcionario de la Oficina Asesora de Planeación, gran profesional y amigo, quien se puede considerar el gran impulsor en su momento de este tipo de documentos, reconociendo la importancia de contar con información confiable y comparable sobre el Distrito de Buenaventura.



# Capítulo I

## ORGANIZACIÓN POLÍTICA Y ADMINISTRATIVA



## 1.1 DIVISIÓN POLÍTICO ADMINISTRATIVA

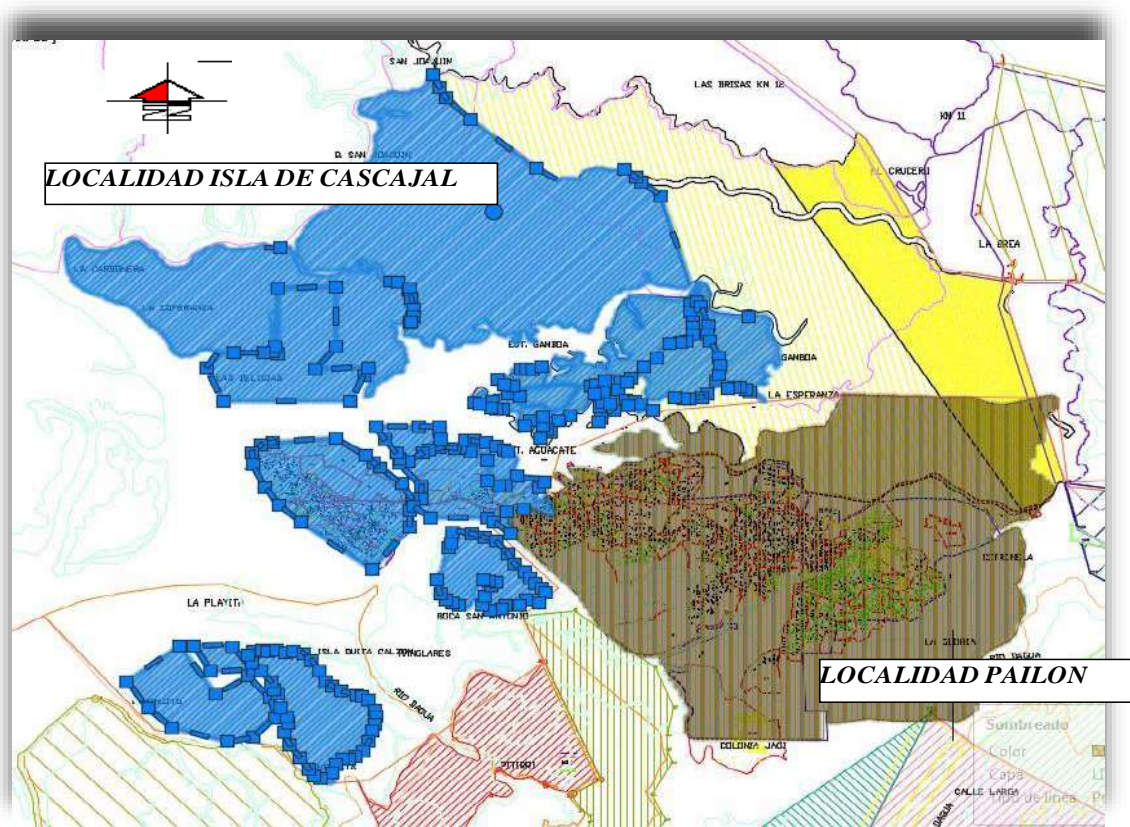
### 1.1.1 DIVISIÓN ZONA URBANA BUENAVENTURA 2017 – 2018

LOCALIDAD ISLA DE LA PAZ (LOCALIDAD UNO)		
COMUNA	BARRIOS - ZONAS	No. DE BARRIOS Y/O ZONAS
1	Centro (Calles Varias), Nayita (Mayolo), Centenario, Zona portuaria	4
2	Montechino, Jorge, URB. Borrero Olano, Firme, Viento Libre (Santa Monica, Piedras Cantan), Santa Rosa, Francisco de Paula Santander, Zona Franca	8
3	Alberto Lleras Camargo, Alfonso López Pumarejo	2
4	Buenos Aires (Campo Alegre, Arenal), Playita, Muroyusty, Pueblo Nuevo	4
5	Nueva Estación La Palera, Santafe, Miramar, Zona Pesquera, Inmaculada, Santa Cruz, Punta del Este, Pascual de Andagoya	8
<b>TOTAL LOCALIDAD UNO</b>		<b>26</b>
ZONA SUBURBANA ( VEREDAS)	La Playita, Limoncito, Limonaita, Gamboa, La Carbonera, La Esperanza, Las delicias	
LOCALIDAD EL PAILON (LOCALIDAD DOS)		
COMUNA	BARRIOS-ZONAS	No. DE BARRIOS
6	Porvenir, Jardin (Los Angeles), Campín, Brisas del Mar, Miraflores, Comuna, Oriente (Puerta del Cielo), Isla de la Paz, La Cima, Bosque Municipal, Naval	11
7	Rokefeller, Eucarístico (14 de julio), Juan XXIII, San Francisco, San Luis, Jhon F. Kennedy	6
8	Ciudadela Colpuertos, Laureles, Transformación, Cristal, Olímpico, Bellavista (Pampalinda), Maria Eugenia Modelo	8

9	Doña Ceci, Urbanización San Buenaventura, Urbanización Manglares, Doce de Abril, Seis de Enero, Gamboa (Ciudadela Nueva Buenaventura-Carmelita), Turbay Ayala ( Colinas de Norte)	7
10	Independencia (Junta de Vivenda Comunitaria), Las Americas, Camilo Torres Colinas de Confamar, Bolivar (Patricio Olave, Alamos, Valencia Cano, Acuarelas, Bahía), Bello Horizonte, Carlos Olmes Trujillo, Progreso, Urbanización Confamar, Fortaleza Panamericano, Los Pinos, Nueva Colombia, Doado, El Carmen, Cascajal (Futuro), Grancolombiana, Cristobal Colón, Antonio Nariño	10
11	Libertad, Cabal Pombo, Rafael Uribe Uribe (Urbanización Perla del Pacífico, Caldas, Las Palmas, El Ruiz, Matiamulumba, Nuevo Horizonte Doce de Octubre Milagroso, Urbanización Brisas del Mar, Unión de Vivienda, Alfonso Lopez Michelsen, Nueva Granada, Brisas del Pacifico, Cambio, Jorge Eliecer Gaitán, Veinte de Junio Puerta del Mar, Triunfo, Nueva Floresta, Vista Hermosa, Dignidad, Campiña, Nueva Frontera Mirador, Los Lagos	9
12		33
<b>TOTAL LOCALIDAD DOS</b>		<b>84</b>
ZONA SUBURBANA ( VEREDAS)	Colonia jaci, Citronela, La Gloria, El Esfuerzo	
<b>TOTAL LOCALIDADES</b>		<b>136</b>

Fuente: Oficina Asesora de Planeación y Ordenamiento Territorial

Figura 1.1 Mapa de Buenaventura por Comunas



Fuente: Oficina Asesora de Planeación y Ordenamiento Territorial

**1.1.2 JUNTAS DE ACCIÓN COMUNAL BUENAVENTURA 2017 - 2018**

COMUNA	BARRIOS	No. DE JUNTAS
<b>LOCALIDAD ISLA DE LA PAZ (LOCALIDAD UNO)</b>		
<b>TOTAL LOCALIDAD</b>		<b>31</b>
Comuna 1	Nayita, San Buenaventura (Nayita), Pueblo Nuevo, Máyolo, Centenario.	5
Comuna 2	La Aurora, El Firme, El Firme Parte Baja, El Capricho, El Jorge Oriental, El Jorge, El Jorge Calle Montechino, El Jorge Borrero Olano, Santa Rosa, Francisco de Paula Santander.	10
Comuna 3	Alfonso López Sur, Alfonso López Norte, Alberto Lleras Camargo.	3
Comuna 4	La Playita, La Playita Parte Baja, Muro Yusti, Campo Alegre, Piedras cantan, Viento Libre.	6
Comuna 5	Punta del Este, Miramar, La Inmaculada, Nueva Estación La Palera, Santa Fé, Santa Cruz, Pascual de Andagoya.	7
<b>LOCALIDAD EL PAILON (LOCALIDAD DOS)</b>		
<b>TOTAL LOCALIDAD</b>		<b>88</b>
Comuna 6	El Naval, Miraflores, La Comuna, El Jardín, El Campin, La Cima, El Bosque Municipal, Puerta del Cielo, Porvenir, Oriente, Isla de la Paz, Brisas del Mar.	12
Comuna 7	San Luis, Kennedy, Eucarístico, Rockefeller, Juan XXIII, Municipal, 14 de Julio, San Francisco de Asís.	8
Comuna 8	Los Laureles, Transformación, Modelo, Ciudadela Colpuertos, María Eugenia, Olímpico, Bellavista, Pampa Linda, Cristal.	9
Comuna 9	Doce de Abril, Ciudadela Buenaventura, San Buenaventura, Margarita Hurtado, Seis de Enero, Doña Cecy, Turbay Ayala, Gamboa.	8
Comuna 10	Bello Horizonte, Camilo Torres, Bolívar, Carlos Holmes Trujillo, La Independencia, Urbanización Comunitaria Bahía, La Fortaleza I, El Progreso, Los Álamos, Las Américas, Urbanización Bahía, Junta de Vivienda Comunitaria.	12
Comuna 11	Gran Colombiana, Nueva Colombia, Cristóbal Colón, El Dorado, El Futuro, El Carmen, Antonio Nariño, Cascajal, Los Pinos, Panamericano.	10
Comuna 12	El Caldas, Alfonso López Michelsen, Jorge Eliecer Gaitán, Perlas del Pacífico, Rafael Uribe Uribe, Matía Mulumba, El Ruiz, El Cambio, La Libertad, Cabal Pombo, Las Palmas, Nueva Granada, Nueva Frontera, La Campiña, El Triunfo, La Dignidad, 20 de Junio, Brisas del Pacífico, 12 de octubre, El Limonar, Vista Hermosa, La Unión, Nuevo Amanecer, Unión de Vivienda, Brisas del Mar, Puerta del Mar, Nueva Floresta, El Milagroso, Nuevo Horizonte.	29
<b>TOTAL</b>		<b>119</b>

Fuente: Secretaría de Convivencia Para la Sociedad Civil

Nota: En cada Comuna existen las Juntas Administradoras Locales (JAL), la cual la constituyen 7 miembros.

**1.1.3 DIVISIÓN ZONA RURAL BUENAVENTURA 2017 - 2018**

<b>CORREGIMIENTO</b>	<b>VEREDAS</b>	<b>No. DE VEREDAS</b>
1 Bajo Calima	La Ligia, La Florencia, Bellavista Rio Calima, La Divisa, Comunidad Indígena Ipu Euja - Arenal, Guamito, Miasama, San Luis, Villa Estella, Comunidad Wounaan Phoborr Pueblo Wounaan Nonan, El Crucero, Km 11, El Guineo Km 14, Bajo Calima, Sabacal, Com. Indígena la Mojarra Pueblo Wounaan, Cab. Indígena Yu Luuck Pueblo Nasa, La Brea, La Florida, Comunidad Indígena Chonara Euja.	20
2	Gamboa, Caucana, Can Joaquin, Las Brisas Km 12, La Paz Km 27, San Isidro, La Trojita, Comunidad Indígena Wuanana de Guayacan Santa Rosa Pueblo Wuanan Nonan, El ceibito, Guadual, Guayacan, Colabarco	12
3-Punta Magdalena	Resguardo Indígena Unión Agua Clara Pueblo Wounaan, Comunidad Indígena Pitalito Chamapuro pueblo Wounaan, resguardo Burujon, Unión san Bernardo, Comunidad Indígena Cerrito Bongo, La Plata, La Platica, Cabezón, La Muerte, Base Naval Málaga, Juanchaco, Ladrilleros, La Barra, Puerto España, Bocas de San Juan, Comunidad Indígena de Jooin Jeb Pueblo Waunaan, Comunidad Indígena Pueblo Wounaan Nonan - Cocalito	16
4-Punta Bazan	La Bocana, Pianguita, Piedra Piedra, Santa Delicia, El Tigre, Isla Cangrejo-Islalba.	6
5	Punta Soldado, La Contra, Bellavista, Cocalito, Santa Bárbara, Machetero, La Popa, Papayal, Punteño, El Bajito, Amames, Bello Horizonte.	9
6	Dupad, Cuellar, Cabecera Usemi, Malaguita, Papayo, Cabildo del Resguardo Chachajo del Pueblo Wounaan, Resguardo Waunana Pueblo Wounaan Nonam - Puerto Pizarro, El Cerrito, Comunidad Indígena Pueblo Wounaan Nonan - El Chorro, Malaguita, Cabildo Chamapuro.	10
7	Alto Potedó, Guadualito, resguardo indígena waunana - la meseta, Pitirri, Potedó, Bajo Potedó, Campo Hermoso, Comunidad Indígena Wouanan Opua Tascon Pueblo Wounan - Porvenir, La Brigada, Las Palmeras.	10
8-Carretera Simón Bolívar	Zacarías, Los Lagos, Balasterra, Bogodo, Calle Larga, Zabaletas, Guaimia, Limones, San Marcos, Llano Bajo, Tatabro, Agua Clara, Ladrilleros-Anchicayá, Comunidad Indígena Jooin Durr Pueblo Wounaan Nonan - La Belleza.	14
9	El Llano, Taparal, Humane rio, Cuevita Machetajero, San José de Anchicayá, La Herradura, Santa Bárbara, El Llano, Calle Larga (Río Anchicayá), Umane-Mar, Opogodo, El Barcito.	11

10- Rio Raposo	El Tigre, Guadualito-Joaquincito, Calle Honda, Leticia, San Francisco Javier, Cacolí, Bocas del Tatabro, Bajito, Santa Ana.	9
11- Rio Cajambre	Barranca, El Pital, El Ají, Calle Larga, Cacao, Mayorquín, Playita-R. Cajambre, San Pablito, Punta San Antonio, Timba, Punta Bonita, Fray Juan, El Encanto, El Caucho, Peña Larga, Papayal, La Comba.	18
12	Boca de Brazo, Corozal, Silva, El Chorro, Guapicito, Barco, La Fragua, San Isidro, Aragón, San Vicente, Cajambre, La Ventura, Ordoñez.	13
13- Rio Yurumanguí	Isla del Venado, El Águila, San Jerónimo, San Miguel, El Barranco, Papayo, Primavera, San Antonio (Yurumanguí), El Aguacate, El Charco, Carmen-Veneral.	11
14	Juntas, Santa Rita, San Antonio (Alto), El Morro, San José.	5
15- Puerto Merizalde	Chamuscado, Santa Cruz, San Joaquincito, Joaquincito, San Miguel, Alambique, San Martín, El Cacao, El Ají, Isla Ají, Puerto Merizalde, San José, Concherito, La Vuelta, San Pedro, Pastico, El Trueno, Limones, Ajicito, Aguamansa, Cocalito, Majagual, Corozal, El Coco, resguardo indígena eperara siapidara - joaquincito, Alambique, Betania, San Fernando, Nueva Primavera,	28
16- San Francisco	Sagrada Familia, Santa María, El Carmen, Calle Larga, San Antonio, Corrientes, Bartola, Dos Quebradas, El Pasto, Chibiru, San Francisco de Naya, Marucha,	12
17- La Concepción	La Boca, Juan Núñez, Juan Santos, San Bartolo, San Lorenzo, California, El Venado, Nicolás Ramos Hidalgo, Concepción, San Pablo, Cascajito, Puerto Naya, Guadualito, Solano, Saladito, Mina, Cabildo Indígena Paez Alto Naya Pueblo Nasa, Comunidad Indígena Yu Cehk Pueblo Nasa – Vereda Pico de Oro, Comunidad Indígena Yu Cehk Pueblo Nasa – Vereda Risaralda.	19
18	Córdoba, El Oso, La Esperanza, Bodegas-La Cascada, Palito, Citronela, La Sierpe, Zaragoza, San Cipriano, El Salto, Santa Elena, Cabildo Indígena la Gloria Inga, La Herradura, La Gloria, El Esfuerzo, El Retiro-Descanso.	17
19	Cisneros, La Delfina, Pueblo Nuevo, La Siria, Planadas, La Guinea, El Cedro, Balsitas, La Víbora, Limones, Perico, Playa Larga, Sombrerillo, El Oso, Nueva Esperanza, El Naranjito, Resguardo Indígena Nasa Embera Chami, Cabildo Indígena Nasa Kiwe Pueblo Nasa	18
<b>TOTAL</b>		<b>258</b>

Fuente: Oficina Asesora de Planeación y Ordenamiento Territorial

**1.2.1. RESGUARDOS Y COMUNIDADES INDÍGENAS POR CORREGIMIENTO BUENAVENTURA 2014 - 2018**

	RESGUARDO O CABILDOS MAYORES	CORREGIMIENTO	No. COMUNIDADES INDÍGENAS				
			2014	2015	2016	2017	2018
<b>CON TRANSFERENCIAS</b>	Resguardo Indígena de Chachajo- Rio San Juan	6	1	1	1	1	1
	Resguardo Indígena Nuevo Pitalito- Chamapuro	1	1	1	1	2	2
	Resguardo Indígena Burjon-Union San Bernardo	3	1	1	1	3	3
<b>SIN TRANSFERENCIAS</b>	Asentamiento Indígena La Gloria	18	1	1	1	1	1
	Asentamiento Indígena Cerrito Bongo	3	1	1	1	1	1
	Asentamiento Indígena Valledupar	6	1	1	1	1	1
	Cabildo Indígena Nasa Yu'tzbek (Aguas Limpias) Pico Del Oro- Alto Naya		1	1	1	1	1
	Asentamiento Indígena Jooín Jeb	3	1	1	1	1	1
	El Chorro Bajo San Juan		1	1	1	1	1
	Asentamiento Indígena Cocalito	5	1	1	1	1	1
	Asentamiento Indígena Yu Luucx		1	1	1	1	1
	Asentamiento Indígena Ipu Euja - Arenal	3	1	1	1	1	1
	Cabildo De Asentamiento Indígena Alto Naya		1	1	1	5	5
<b>TOTAL</b>			<b>13</b>	<b>13</b>	<b>13</b>	<b>20</b>	<b>20</b>

Fuente: Oficina Asesora de Planeación y Ordenamiento Territorial, ACIVA RP, ORIVAC

1.2.2 COMUNIDADES INDIGENAS ASOCIADAS A ORIVAC ASENTADAS EN BUENAVENTURA 2014 -2018

COMUNIDAD	PUEBLO	2014					2015					2016					2017					2018						
		POBLACIÓN		VIVIENDA		POBLACIÓN	VIVIENDA		POBLACIÓN		VIVIENDA		POBLACIÓN	VIVIENDA		POBLACIÓN		VIVIENDA		POBLACIÓN	VIVIENDA		POBLACIÓN		VIVIENDA			
		Personas	Familias	Dispersa	Casero		Total	Personas	Familias	Dispersa	Casero	Total		Personas	Familias	Dispersa	Casero	Total	Personas		Familias	Dispersa	Casero	Total	Personas	Familias	Dispersa	Casero
Resguardo indígena de Chachajo	wounaan	452	93	-	47	47	452	93	-	56	56	510	110	-	59	59	555	12	0	-	60	60	555	12	0	-	60	60
Cabildo Indígena Chamapuro	wounaan	62	16	-	11	11	65	14	-	10	10	65	14	-	10	10	66	15	-	11	11	66	15	-	11	11	66	
Comunidad Indígena Unión Agua Clara	wounaan	300	54	-	41	41	331	62	-	52	52	331	62	-	52	52	332	64	-	45	45	332	64	-	45	45	332	
<b>TOTAL</b>		<b>814</b>	<b>163</b>	<b>-</b>	<b>99</b>	<b>99</b>	<b>848</b>	<b>169</b>	<b>-</b>	<b>118</b>	<b>118</b>	<b>906</b>	<b>186</b>	<b>-</b>	<b>121</b>	<b>121</b>	<b>953</b>	<b>19</b>	<b>9</b>	<b>-</b>	<b>11</b>	<b>116</b>	<b>953</b>	<b>19</b>	<b>9</b>	<b>-</b>	<b>116</b>	<b>116</b>

Fuente: ORIVAC

**Nota:** Las comunidades carentes de cifras a excepción de la Playa, a partir del año 2012, dejaron de pertenecer a ORIVAC, puesto que, un estudio determinó que dichas comunidades, son comunidades afro-descendiente y no indígena

### 1.2.3 TIERRAS REGISTRADAS DE CARÁCTER COMUNITARIO BUENAVENTURA 1999 - 2018

NOMBRE O RAZÓN SOCIAL DEL TITULAR	UBICACIÓN	HECTAREAS	CLASE DE DERECHO	MATRÍCULA	AÑO
Comunidades Negras de Bajo Potedó	Paraje Potedó	1.200	Adjudicación Baldío	372-31980	1999
Comunidades Negras Consejo Comunitario del Río Cajambre ODINCA	Río Cajambre	63.340	Adjudicación Baldío	372-32221	1999
Consejo Comunitario de la cuenca del Río Raposo	Cuenca del Río Raposo	20.536	Adjudicación Título Colectivo	372-34282	2000
Comunidades Negras	Corregimiento de Córdoba Vereda la Esperanza	n/d	Adjudicación Baldío	372-43773	2008
Consejo Comunitario de Gamboa	n/d	2.964	Adjudicación Baldío	372-47673	2010
Consejo Comunitario Mayor de la Cuenca Media y Alta del Río Dagua	Kilómetro 40 - Río Dagua	7.375	Adjudicación Baldío	372-47710	2010
Consejo Comunitario de Gamboa	Corregimiento de Gamboa Vereda el Polvorín	2.964	Adjudicación Baldío	372-47391	2010
Consejo Comunitario de Caucana	Corregimiento Caucana	747	Adjudicación Baldío	372-47392	2010
Consejo Comunitario Cuellar Bajo san Juan	Bajo san Juan	385	Adjudicación Baldío	372-50727	2012
Consejo Comunitario Guaimía	n/d	1.424	Adjudicación Baldío	372-52135	2013

Fuente: Oficina de Registro de Instrumentos Públicos de Buenaventura

**1.2.4. ORGANIZACIONES DE BASE DE BUENAVENTURA REGISTRADAS EN DIRECCIÓN DE ASUNTOS COMUNIDADES NEGRAS**

<b>N o</b>	<b>NOMBRES</b>	<b>REPRESENTANTE LEGAL</b>	<b>RESOLUCIÓN</b>	<b>FECHA</b>	<b>ESTADO</b>
1	FUNDACION PARA EL DESARROLLO EMPRESARIAL DEL LITORAL PACIFICO	ORLANDO ARRECHEA OROBIO	1319	11/15/2018	Inscrito
2	FUNDACION SOCIAL AFROCOLOMBIANA NIARA DEL DISTRITO DE BUENAVENTURA	ORLANDO PANAMEÑO BANGUERA	1323	11/16/2018	Inscrito
3	FUNDACION AFROCOLOMBIANA ABDALA DEL DISTRITO DE BUENAVENTURA	JHON EDISON CUERO BALANTA	1321	11/15/2018	Inscrito
4	FUNDACION AFRODESCENDIENTES PARA EL GOCE EFECTIVO DE LOS DERECHOS QUE TIENEN LAS VICTIMAS DEL CONFL	JHOHANY MICOLTA MENDOZA	1262	09/07/2018	Inscrito
5	FUNDACION AFRODESCENDIENTES POR LA DIGNIDAD Y DEFENSA DE LOS DERECHOS DE LOS DISCAPACITADOS DEL DIS	YOLANDA CUERO IZQUIERDO	1260	09/07/2018	Inscrito
6	FUNDACION SOCIAL AFROCOLOMBIANA MADRES, CABEZA DE FAMILIA PARA EL EMPRENDIMIENTO EMPRESARIAL DEL DIST	CELEDONIO VALENCIA SINISTERRA	1259	09/07/2018	Inscrito
7	ORGANIZACIÓN SEMILLERO AFRO SIFE	JHON JAIRO LLANTEN OLANO	1245	09/04/2018	Inscrito
8	FUNDACION SOCIAL AFROCOLOMBIANA AMBIENTAL DE RECUPERADORES DEL PACIFICO DISTRITO DE BUENAVENTURA	OSWALDO RAFAEL RUIZ MIRANDA	1216	08/22/2018	Inscrito
9	FUNDACION PARA LA INTEGRACION Y RECONCILIACION DE COMUNIDADES AFROCOLOMBIANAS DEL AREA URBANA DEL D	WILSON YOVANY CUERO CUERO	1215	08/22/2018	Inscrito
10	FUNDACIÓN SOCIAL AFROCOLOMBIANA MEDIO AMBIENTE PARA UN MEJOR VIVIR DEL DISTRITO DE BUENAVENTURA "FU	ANASTACIO OCORO VENTE	1219	08/23/2018	Inscrito
11	FUNDACIÓN LUZ DE ESPERANZA	JUAN MIGUEL ARIAS CUERO	24	08/27/2008	Inscrito
12	FUNDACIÓN INTEGRACIÓN AMIGOS PARA UN MEJOR FUTURO	TANIA ALICIA ALOMIA ANGULO	241	09/30/2016	Suspendido
13	FUNDACIÓN COMUNITARIA ETNIAS DEL LITORAL PACIFICO	WALTER ALOMIA GONGORA	19	08/27/2008	Suspendido
14	FUNDACIÓN CARACOLE DEL PACIFICO	DIANA YADIRA VALENCIA ARBOLEDA	2	01/15/2008	Suspendido
15	COOPERATIVA MULTIACTIVA DE PESCA Y TRABAJO ASOCIADO DE COLOMBIA LTDA	JACINTO OBREGON CUERO	5	01/15/2008	Suspendido
16	ASOCIACIÓN DE PROFESORES DEL PACIFICO	DAMARIS SINISTERRA MORENO	91	07/27/2006	Suspendido
17	ASOCIACIÓN DE AGRICULTORES Y TRANSFORMADORES DEL RIO ANCHICAYA	DAVID VALLECILLA CAMACHO	32	04/09/2013	Suspendido
18	ORGANIZACIÓN TECNOLÓGICA BENKOS BIOHO	BERNARDO OROBIO RIASCOS	199	11/09/2000	Suspendido
19	FUNDACIÓN SOBERAO	JHON ALEXANDER GRANJA CUNDUMI	172	04/15/2009	Suspendido
20	FUNDACIÓN SAN GERARDO MAYELA	IRMA MARIA PAYAN MORENO	237	09/30/2016	Suspendido
21	FUNDACIÓN PROPACIFICO	JOSE RAMON CASTILLO	3	06/11/2008	Suspendido
22	FUNDACIÓN PERLAS PALMAS	MAXIMINO ANGULO MURILLO	8	01/15/2008	Suspendido
23	FUNDACIÓN PARA LA EDUCACIÓN Y PRESERVACIÓN AMBIENTAL DEL PACIFICO COLOMBIANO "FUNESPASC"	HEBERTH JUAN QUIÑONES HURTADO	183	04/17/2009	Inscrito
24	FUNDACIÓN PARA LA ATENCIÓN DE LAS FAMILIAS AFROCOLOMBIANAS DESPLAZADAS	CARLOS RIASCOS MOSQUERA	125	02/27/2009	Suspendido
25	FUNDACIÓN PARA EL DESARROLLO INTEGRAL DE LA POBLACIÓN AFROCOLOMBIANA	JOSE FERNANDO TORRES ARBOLEDA	2	06/11/2008	Suspendido
26	FUNDACIÓN MIGUEL DE CERVANTES SAAVEDRA	ESPERANZA VIVEROS DE PEREA	64	06/20/2007	Suspendido
27	FUNDACIÓN MAR Y GLORIA DEL PACÍFICO	ROSA MARIA MUÑOZ	45	11/12/2008	Suspendido
28	FUNDACIÓN MAR PACIFICO	MARY CRUZ CARABALI ARBOLEDA	123	09/20/2006	Suspendido

Fuente: <http://sidacn.mininterior.gov.co>, 2019

**1.2.4. CONTINUACIÓN ORGANIZACIONES DE BASE REGISTRADAS EN DIRECCIÓN DE ASUNTOS COMUNIDADES NEGRAS**

No	NOMBRES	REPRESENTANTE LEGAL	RESOLUCIÓN	FECHA	ESTADO
29	FUNDACIÓN INTEGRAL PARA EL DESARROLLO HUMANO ALEGRAR	AUBERTO ARBOLEDA VENTE	28	10/03/2008	Suspendido
30	FUNDACIÓN FELPA	DANIEL SALAS ORTIZ	28	10/11/1999	Suspendido
31	FUNDACIÓN EL VENADO	CANDELARIO CAICEDO MOSQUERA	63	06/20/2007	Suspendido
32	FUNDACIÓN EL REMANENTE	JAIME VALENCIA VALLECILLA	129	12/03/2014	Suspendido
33	FUNDACIÓN EDUCATIVA Y AMBIENTAL HELCIAS MARTAN GONGORA	JUAN PABLO VIAFARA BARBOSA	17	07/07/2008	Suspendido
34	FUNDACIÓN ECOS DEL PACIFICO	LUIS JAVIER MURILLO HURTADO	97	03/15/2000	Suspendido
35	FUNDACIÓN DESPERTAR	WILSON VIDAL CUERO	28	05/28/2008	Suspendido
36	FUNDACIÓN CREATIVIDAD	JOSE LUIS CASTILLO	1	06/11/2008	Suspendido
37	FUNDACIÓN CONSTRUYENDO FUTURO PARA BUENAVENTURA	EDWIN ANDRES CASTILLO CANDELO	261	10/23/2009	Suspendido
38	CORPORACIÓN SOCIAL Y EDUCATIVA DEL PACÍFICO	JAJHAIRA GRANADOS BALLESTROS	192	11/09/2000	Suspendido
39	CORPORACIÓN PARA EL DESARROLLO Y CAPACITACIÓN DE BUENAVENTURA GERARDO VALENCIA CANO	VENTURA JARAMILLO BASTIDAS	72	05/28/2008	Suspendido
40	CORPORACIÓN AVIVIR	LUIS ENRIQUE TOBAR VALOIS	7	01/23/2002	Suspendido
41	COOPERATIVA MULTIACTIVA DE LIDERES EN ACCIÓN LTDA	CARLOS ARTURO MANTILLA	133	08/11/2000	Suspendido
42	ASOCIACIÓN DE LA MUJER TRABAJADORA DEL LITORAL PACÍFICO	TRISMILA RENTERIA DE MOSQUERA	200	11/09/2000	Suspendido
43	ASOCIACIÓN DE JUNTAS COMUNALES - COMUNA 11 DE BUENAVENTURA	CATALINO MURILLO HURTADO	127	07/26/2000	Suspendido
44	ASOCIACIÓN DE AGRICULTORES DE CITRONELA	GILBERTO GARCÉS DELGADO	29	04/01/2008	Suspendido
45	ORGANIZACIÓN SOCIAL, EDUCATIVA Y PRODUCTIVA DEL PACIFICO Y COLOMBIA- EDUCANDO AL NIÑO POR LA PAZ DE	DEBBY DANIELA PRECIADO TORRES	229	09/16/2016	Suspendido
46	FUNDACIÓN TAMBOR YORUBA	GABRIEL ENRIQUE MOSQUERA	40	08/09/2002	Inscrito
47	FUNDACIÓN SOCIAL PACIFICO SIGLO XXI	WALLYS ALOMIA RIASCOS	3	01/15/2008	Suspendido
48	FUNDACIÓN SOCIAL CRISTIANA BET- EL	JULIO ABSALON TORRES SUAREZ	181	04/20/2009	Inscrito
49	FUNDACIÓN SOCIAL CONSTRUYENDO CAMINOS	BLENY DEL CARMEN VALLECILLA SEGURA	137	12/04/2014	Suspendido
50	FUNDACIÓN SENDERO DE VIDA	YENNY CANDELO CANDELO	1	01/15/2008	Inscrito
51	FUNDACIÓN SAN BOSCO	IRMA YANETH ALOMÍA QUINTERO	193	11/09/2000	Suspendido
52	FUNDACIÓN ROSTROS Y HUELLAS DEL SENTIR HUMANO	BENILDO ESTUPIÑAN SOLIS	111	11/25/2014	Inscrito
53	FUNDACIÓN RENOVACIÓN DE NEGRITUDES COMUNITARIAS	FABIO HINESTROZA LEMOS	76	01/21/2000	Inscrito
54	FUNDACIÓN RENACER SOCIAL DEL PACÍFICO	BORIS FRANCISCO MOSQUERA	59	11/07/2014	Inscrito
55	FUNDACIÓN RED SOCIAL PACÍFICO ACTIVO	DIANA ZULEYMA ARDILA PRETEL	22	08/27/2008	Inscrito
56	FUNDACIÓN PARA LA EDUCACIÓN Y PRESERVACIÓN AMBIENTAL DEL PACÍFICO	MARIO ALEXANDER QUIÑONEZ	86	01/28/2009	Inscrito
57	FUNDACIÓN PARA EL PROGRESO Y PROTECCIÓN DE LA BIODIVERSIDAD DEL PACÍFICO	AIDA ELISA GONZALEZ DE UDEÑAS	87	01/28/2009	Inscrito
58	FUNDACIÓN PACÍFICO FUTURO	JORGE ALBERTO CHAVERRA MENA	303	12/29/2016	Inscrito
59	FUNDACIÓN NUESTRA SEÑORA DEL ROSARIO	DIANA DALILA ZAPATA CARDONA	67	12/18/2008	Inscrito
60	FUNDACIÓN MUJERES CON FUTURO	BILEYDI ARBOLEDA LOPEZ	21	08/27/2008	Suspendido

Fuente: <http://sidacn.mininterior.gov.co>, 2019

**1.2.5. CONSEJOS COMUNITARIOS INSCRITOS EN DIRECCIÓN DE ASUNTOS COMUNIDADES NEGRAS, 2018**

No.	NOMBRE	REPRESENTANTE LEGAL	RESOLUCIÓN	FECHA
1	CONSEJO COMUNITARIO DE COMUNIDADES NEGRAS DE LADRILLEROS	LIOMEDES MOSQUERA ANGULO	1162	07/31/2018
2	CONSEJO COMUNITARIO DE ALTO POTEDO	MARIA TERESA PARRA BUSTAMANTE	1170	08/01/2018
3	CONSEJO COMUNITARIO DE LA COMUNIDAD NEGRA DE LAS PALMERAS	LEONARDO MICOLTA PORTOCARRERO	26	02/18/2019
4	CONSEJO COMUNITARIO DE ALTO POTEDO	MARIA TERESA PARRA BUSTAMANTE	1170	08/01/2018
5	CONSEJO COMUNITARIO DEL RIO CAJAMBRE	ALFONSO CUERO BRAVO	349	07/27/2010
6	CONSEJO COMUNITARIO DE LLANO BAJO	RÓMULO CÓRDOBA CAMACHO	nd	nd
7	CONSEJO COMUNITARIO DE LA COMUNIDAD NEGRA DE LA PLATA BAHÍA MÁLAGA	SANTIAGO VALENCIA GONZALEZ	261	12/04/2017
8	CONSEJO COMUNITARIO MAYOR DE LA PARTE ALTA Y MEDIA DE LA CUENCA DEL RIO DAGUA	MANUEL EDUARDO RIASCOS	92	06/29/2016
9	CONSEJO COMUNITARIO MAYOR DE LA CUENCA DEL RIO ANCHICAYA	JORGE HISTON SEGURA URRUTIA	40	04/18/2018
10	CONSEJO COMUNITARIO LADRILLEROS, PUERTO ESPAÑA Y MIRAMAR	MILADY GUAPI	19	08/12/1999
11	CONSEJO COMUNITARIO DEL RIO YURUMANGUI	GRACIANO CAICEDO ARROYO	274	12/11/2017
12	CONSEJO COMUNITARIO DEL RIO MAYORQUIN Y PAPAYAL	JOHANA GAMBOA RENTERIA	181	08/30/2017
13	CONSEJO COMUNITARIO DEL CORREGIMIENTO DE LOBO GUERRERO	SIMEON CASTRO ARBOLEDA	315	04/28/2010
14	CONSEJO COMUNITARIO DE MALAGUITA BAJO SAN JUAN	ESCOIVER VANEGAS HERNANDEZ	319	04/28/2010
15	CONSEJO COMUNITARIO DE LAS VEREDAS EL TRAPICHE, CARRIZALES Y CORREGIMIENTO DE ZABALETAS	JAIME GONZALEZ VALENCIA	313	04/28/2010
16	CONSEJO COMUNITARIO DE LA COMUNIDAD NEGRA DEL RIO NAYA	ISABELINO VALENCIA RODALLEGA	24	04/18/2013
17	CONSEJO COMUNITARIO DE LA COMUNIDAD NEGRA DEL ALTO RIO DAGUA PACIFICO CIMARRONES CISNEROS	ISIDORO RIASCOS RIASCOS	446	10/02/2012
18	CONSEJO COMUNITARIO DE LA COMUNIDAD NEGRA DE ZACARIAS RIO DAGUA	HECTOR VALENCIA MINA	109	05/31/2017
19	CONSEJO COMUNITARIO DE LA COMUNIDAD NEGRA DE VEREDA LA ESPERANZA KM 23	ROBINSON SUAREZ VIAFARA	347	07/25/2010
20	CONSEJO COMUNITARIO DE LA COMUNIDAD NEGRA DE TAPARAL Y HUMANE	ATILANO POTES VALENCIA	368	04/18/2011
21	CONSEJO COMUNITARIO DE LA COMUNIDAD NEGRA DE SAN JOAQUIN	WILSON VALENCIA	370	04/18/2011
22	CONSEJO COMUNITARIO DE LA COMUNIDAD NEGRA DE SABALETAS	ESTELA HINESTROZA ANGULO	100	06/29/2016
23	CONSEJO COMUNITARIO DE LA COMUNIDAD NEGRA DE PUNTA DE SOLDADO	NOHORA ELIZA CAICEDO RODRIGUEZ	274	06/03/2015
24	CONSEJO COMUNITARIO DE LA COMUNIDAD NEGRA DE LA VEREDA LIMONES	CARLINA HINESTROZA ANGULO	nd	nd
25	CONSEJO COMUNITARIO DE LA COMUNIDAD NEGRA DE LA VEREDA GAMBOA	ROSA EMILIA SOLIS GRUESO	369	04/18/2011
26	CONSEJO COMUNITARIO DE LA COMUNIDAD NEGRA DE LA CAUCANA	MARLENY HINESTROZA SINISTERRA	326	04/28/2010
27	CONSEJO COMUNITARIO DE LA COMUNIDAD NEGRA DE LA BREA (TITULO 493 DEL 10.04.02)	PORFIRIO ANGULO SINISTERRA CASTRO	321	04/28/2010
28	CONSEJO COMUNITARIO DE LA COMUNIDAD NEGRA DE LA BARRA	ELIECER POSSO BONILLA	184	08/30/2017

Fuente: <http://sidacn.mininterior.gov.co>, 2019

**1.2.5. CONSEJOS COMUNITARIOS INSCRITOS EN DIRECCIÓN DE ASUNTOS COMUNIDADES NEGRAS**

<b>No.</b>	<b>NOMBRE</b>	<b>REPRESENTANTE LEGAL</b>	<b>RESOLUCIÓN</b>	<b>FECHA</b>
29	CONSEJO COMUNITARIO DE LA COMUNIDAD NEGRA DE JUANCHACO	JEREMIAS LOPEZ GUAITOTO	318	08/28/2015
30	CONSEJO COMUNITARIO DE LA COMUNIDAD NEGRA DE GUADUALITO RIO DAGUA	WILBER ANGULO RENTERIA	322	04/28/2010
31	CONSEJO COMUNITARIO DE LA COMUNIDAD NEGRA DE CUELLAR	MARIA AIDA MANYOMA SALAZAR	328	04/28/2010
32	CONSEJO COMUNITARIO DE LA COMUNIDAD NEGRA DE CORDOBA Y SAN CIPRIANO	WILSON OSORIO	180	04/20/2009
33	CONSEJO COMUNITARIO DE LA COMUNIDAD NEGRA DE CITRONELA	FAUSTINO ANGULO DELGADO	329	04/28/2010
34	CONSEJO COMUNITARIO DE LA COMUNIDAD NEGRA DE CALLE LARGA RIO DAGUA	SILVIA MINA ARAGON	327	04/28/2010
35	CONSEJO COMUNITARIO DE LA COMUNIDAD NEGRA DE BRACITOS Y AMAZONAS	FRANCISCA GAMBOA	325	04/28/2010
36	CONSEJO COMUNITARIO DE LA COMUNIDAD NEGRA DE BELLAVISTA ANCHICAYÁ	AGUEDO TENORIO	323	04/28/2010
37	CONSEJO COMUNITARIO DE LA COMUNIDAD NEGRA DE BAZAN BOCANA	HUGO ALBERTO BARONA	73	01/26/2009
38	CONSEJO COMUNITARIO DE LA COMUNIDAD NEGRA CAMPO HERMOSO	JOSE FRANCISCO ORDOÑEZ ALEGRIA	372	04/18/2011
39	CONSEJO COMUNITARIO DE LA COMUNIDAD NEGRA BAJO POTEDO	JULIO ANGULO CELORIO	324	04/28/2010
40	CONSEJO COMUNITARIO DE COMUNIDADES NEGRAS DE LOS LAGOS RÍO DAGUA	GEVER YESID MOSQUERA LOZANO	361	03/08/2011
41	CONSEJO COMUNITARIO DE COMUNIDADES NEGRAS DE CHUCHEROS ENSENADA EL TIGRE	MARGARITA MARIA PRECIADO CARABALI	362	03/08/2011
42	CONSEJO COMUNITARIO COMUNIDAD NEGRA DE LA CUENCA BAJA DEL RIO CALIMA	SEBASTIAN MORENO MURILLO	15	09/04/1998
43	CONSEJO COMUNITARIO COMUNIDAD NEGRA DE CABECERAS DE BAJO SAN JUAN	DAGOBERTO PRETEL MURILLO	320	04/28/2010

Fuente: <http://sidacn.mininterior.gov.co>, 2019

**1.2.6 CONSEJOS COMUNITARIOS POR CORREGIMIENTO BUENAVENTURA 2008 - 2013**

CORREGIMIENTO	CONSEJOS COMUNITARIOS	No. CONSEJOS COMUNITARIOS					
		2008	2009	2010	2011	2012	2013
1	La Brea - Cuenca Baja del Río Calima - Gamboa - La Caucana - La Esperanza	2	2	2	5	5	5
3	Juanchaco - La Plata Bahía Málaga - Ladrilleros- La Barra - Puerto España y Miramar - Chucheros	6	6	6	6	6	6
4	Bazán Bocana - San Joaquín de Agua Dulce	1	1	1	2	2	2
5	Punta Soldado	1	1	1	1	1	1
6	Malaguita - Cabeceras - Cuellar	1	1	1	3	3	3
7	El Esfuerzo - Guadualito- La Gloria- Bajo Potedó - Calle Larga Río Dagua - Campo Hermoso	6	6	6	5	6	6
8	Los Lagos Zacarías Río Dagua - <b>Sabaletas Bogotá y la Loma</b> - Guaimia - Llano Bajo - Agua Clara - Limones - San Marcos - Alto Potedó -La Palmera	8	7	7	8	9	9
9	Bracitos y Amazonas - Taparal y Humane	4	4	4	2	2	2
10	Bellavista Anchicayá - Raposo - Consejo Mayor de Anchicayá	-	-	-	3	3	3
11	Mayorquin	1	1	1	1	1	1
12	Cajambre	1	1	1	1	1	1
13	Yurumanguí	1	1	1	1	1	1
15	Río Naya	1	1	1	1	1	1
18	Córdoba y San Cipriano - Citronela - La Esperanza - Alto y Medio Río Dagua Zaragoza	2	2	2	4	4	4
19	Cisneros	1	1	1	1	1	1
<b>TOTAL</b>		<b>35</b>	<b>35</b>	<b>35</b>	<b>44</b>	<b>46</b>	<b>46</b>

Fuente: Secretaría de Convivencia Para la Sociedad Civil

**1.2.7 CODIFICACIÓN DE TERRITORIOS COLECTIVOS DE COMUNIDADES NEGRAS 2017**

No	CÓDIGO	NOMBRE	RESOLUCIÓN
1	2016	Consejo Comunitario de Taparal	1084
2	2017	Consejo Comunitario Guadualito	1085
3	2018	Consejo Comunitario Bajo Potedó	1086
4	2020	Consejo Comunitario de Campo Hermoso	1179
5	2024	Consejo Comunitario de Mayorquín y Papayal	2535
6	2025	Consejo Comunitario del Río Raposo	3304
7	2026	Consejo Comunitario del Río Cajambre	3305
8	2036	Consejo Comunitario del Río Yurumanguí	1131
9	2079	Consejo Comunitario de Llano Bajo	00333
10	2081	Consejo Comunitario de La Brea	00493
11	2082	Consejo Comunitario de Agua Clara	001173
12	2084	Consejo Comunitario de Brazitos y Amazonas	001175
13	2087	Consejo Comunitario de Limones	001178
14	2089	Consejo Comunitario de Sabaletas	2065
15	2090	Consejo Comunitario de San Marcos	2066
16	2092	Consejo Comunitario Mayor del Río Anchicaya	002197
17	2093	Consejo Comunitario Guaimía	002198
18	2101	Consejo Comunitario del Río Calima	002244
19	2113	Consejo Comunitario Citronela Río Dagua	000398
20	2116	Consejo Comunitario Alto Potedó	000401
21	2118	Consejo Comunitario Zararias Río Dagua	000403
22	2120	Consejo Comunitario Calle Larga Río Dagua	000405
23	2122	Consejo Comunitario Bahía Málaga -La Plata	047 Ampliación 2802
24	2132	Consejo Comunitario Bazan - La Bocana	0664
25	2143	Consejo Comunitario de Cordoba y San Cipriano	2456
26	2149	Consejo Comunitario Mayor de la Cuenca Media y Alta del Río Dagua	2455, 1412 y 1792
27	2165	Cuellar Río San Juan	2790
28	2166	Cabeceras Río San Juan	2791
29	2167	Malagueta Bajo San Juan	2792
30	2171	La Esperanza	0379
31	2172	Gamboá	1410
32	2173	Caucana	1411
33	2176	Alto Río Dagua-Pacífico Cimarrones De Cisneros	1239
34	2178	Bellavista - Anchicayá	3235
35	2179	Alto Anchicayá	2735
36	2184	Consejo Comunitario Puerto España y Miramar	5055
37	2189	Consejo Comunitario de Chucheros, Ensenada del Tigre	00391
38	2191	Consejo Comunitario de la Barra	03534
39	2192	Consejo Comunitario del Río Naya	nd

40	2195	Consejo comunitario de San Joaquín Aguadulce	080
41	2197	Consejo comunitario de JuanChaco	137

---

Fuente:



# Capítulo II

## ASPECTOS DEMOGRÁFICOS



## 2.1 POBLACIÓN Y CENTROS POBLADOS

### 2.1.1 POBLACIÓN CENSAL

POBLACIÓN CENSAL	1973			1985			1993			2005		
	CABECE RA	RESTO	TOTAL	CABECE RA	RESTO	TOTAL	CABECE RA	RESTO	TOTAL	CABECE RA	RESTO	TOTAL
<b>Buenaventura</b>												
Hombres	53.142	14.407	67.549	85.454	17.952	103.406	99.813	19.580	119.393	138.916	17.319	156.235
Mujeres	57.570	14.157	71.727	88.943	20.422	109.365	109.931	19.100	129.031	151.541	16.431	167.972
<b>Total</b>	<b>110.712</b>	<b>28.564</b>	<b>139.276</b>	<b>174.397</b>	<b>38.374</b>	<b>212.771</b>	<b>209.744</b>	<b>38.680</b>	<b>248.424</b>	<b>290.457</b>	<b>33.750</b>	<b>324.207</b>
<b>Valle del Cauca</b>												
Hombres	870.511	277.992	1.148.503	1.099.533	291.810	1.391.343	1.352.966	258.489	1.611.455	1.668.173	276.821	1.944.994
Mujeres	943.054	301.158	1.244.212	1.223.042	232.702	1.455.744	1.489.057	232.638	1.721.695	1.848.006	1	2.107.541
<b>Total</b>	<b>1.813.565</b>	<b>579.150</b>	<b>2.392.715</b>	<b>2.322.575</b>	<b>524.512</b>	<b>2.847.087</b>	<b>2.842.023</b>	<b>491.127</b>	<b>3.333.150</b>	<b>3.516.179</b>	<b>536.356</b>	<b>4.052.535</b>
<b>Colombia</b>												
Hombres	5.904.613	6.703.232	12.607.845	8.806.664	4.669.965	13.476.629	11.211.708	5.084.831	16.296.539	15.086.536	5.249.581	20.336.117
Mujeres	4.219.781	3.839.290	8.059.071	9.729.044	4.139.146	13.868.190	12.302.362	4.510.939	16.813.301	16.423.843	4.708.424	21.132.267
<b>Total</b>	<b>10.124.394</b>	<b>10.542.522</b>	<b>20.666.916</b>	<b>18.535.708</b>	<b>8.809.111</b>	<b>27.344.819</b>	<b>23.514.070</b>	<b>9.595.770</b>	<b>33.109.840</b>	<b>31.510.379</b>	<b>9.958.005</b>	<b>41.468.384</b>
Participación Buenaventura / Valle	6,10	4,93	5,82	7,51	7,32	7,47	7,38	7,88	7,45	8,26	6,29	8,00
Participación Buenaventura / Colombia	1,09	0,27	0,67	0,94	0,44	0,78	0,89	0,4	0,75	0,92	0,33	0,78

Fuente: DANE-Censos de Población

**Nota:** los resultados del Censo de 2005 fueron ajustados a junio 30 de 2005 así:

Buenaventura: 328.794 Habitantes  
 Valle del Cauca: 4.161.425 Habitantes  
 Colombia: 42.888.592 Habitantes

**2.1.2 POBLACIÓN CENSAL AJUSTADA POR COBERTURA 2018**

POBLACIÓN CENSAL	2018		
	CABECERA	RESTO	TOTAL
<b><u>Buenaventura</u></b>	235.064	73.124	<b>308.188</b>
<b><u>Valle del Cauca</u></b>	3809542	666.344	<b>4475886</b>
<b><u>Colombia</u></b>	36.424.653	11.833.841	<b>48.258.494</b>
Participación Buenaventura / Valle	6,17	10,97	6,89
Participación Buenaventura / Colombia	0,65	0,62	0,64

**Fuente:** DANE - Censo Nacional de Población y Vivienda (CNPV) 2018.  
Estimaciones de población ajustada por cobertura censal.

**2.1.3 ESTIMACIONES DE POBLACIÓN INTERCENSAL DE BUENAVENTURA POR SEXO Y GRUPOS QUINQUENALES DE EDAD**

EDAD	1985			1993			2005		
	HOMBRE	MUJER	TOTAL	HOMBRE	MUJER	TOTAL	HOMBRE	MUJER	TOTAL
0-4 Años	16.777	16.667	33.444	19.830	18.735	38.565	19.662	19.108	38.770
5-9 Años	15.995	15.797	31.792	18.846	18.156	37.002	20.276	19.683	39.959
10-14 Años	12.461	12.334	24.795	16.020	15.225	31.245	19.770	19.356	39.126
15-19 Años	11.921	11.893	23.814	12.244	11.287	23.531	17.998	17.642	35.640
20-24 Años	9.169	9.459	18.628	10.057	9.701	19.758	14.850	15.576	30.426
25-29 Años	7.449	7.798	15.247	8.982	9.446	18.428	12.698	13.853	26.551
30-34 Años	6.409	6.841	13.250	7.273	8.094	15.367	10.528	11.831	22.359
35-39 Años	5.383	5.620	11.003	5.935	6.742	12.677	9.298	10.735	20.033
40-44 Años	4.098	4.356	8.454	4.992	5.776	10.768	8.213	9.730	17.943
45-49 Años	3.699	4.220	7.919	4.029	4.528	8.557	6.962	8.005	14.967
50-54 Años	3.277	3.687	6.964	3.630	3.919	7.549	5.623	6.602	12.225
55-59 Años	2.893	3.246	6.139	3.273	3.589	6.862	4.331	4.843	9.174
60-64 Años	2.225	2.334	4.559	2.126	2.432	4.558	3.174	3.431	6.605
65-69 Años	1.234	1.411	2.645	1.862	2.103	3.965	2.621	3.218	5.839
70-74 Años	832	943	1.775	1.375	1.684	3.059	1.837	2.353	4.190
75 -79 Años	501	741	1.242	728	1.005	1.733	1.029	1.274	2.303
80 y más Años	285	500	785	463	759	1.222	1.069	1.574	2.643
<b>TOTAL</b>	<b>104.608</b>	<b>107.847</b>	<b>212.455</b>	<b>121.665</b>	<b>123.181</b>	<b>244.846</b>	<b>159.939</b>	<b>168.814</b>	<b>328.753</b>

Fuente: DANE

**2.1.4 POBLACIÓN DE BUENAVENTURA POR SEXO Y GRUPOS QUINQUENALES DE EDAD 2014- 2018**

EDAD	2014			2015			2016			2017			2018		
	HOMBRE	MUJER	TOTAL	HOMBRE	MUJER	TOTAL	HOMBRE	MUJER	TOTAL	HOMBRE	MUJER	TOTAL	HOMBRE	MUJER	TOTAL
0-4	21.688	20.609	42.297	21.978	20.919	42.897	22.281	21.242	43.523	22.597	21.564	44.161	22.936	21.888	44.824
5-9	20.043	19.312	39.355	20.364	19.511	39.875	20.712	19.797	40.509	21.051	20.114	41.165	21.366	20.453	41.819
10-14	19.729	19.227	38.956	19.668	19.202	38.870	19.751	19.267	39.018	19.927	19.389	39.316	20.187	19.551	39.738
15-19	19.974	19.598	39.572	19.997	19.575	39.572	19.993	19.547	39.540	20.006	19.576	39.582	20.062	19.682	39.744
20-24	18.973	19.129	38.102	19.203	19.380	38.583	19.384	19.538	38.922	19.523	19.623	39.146	19.623	19.656	39.279
25-29	16.784	17.299	34.083	17.313	17.739	35.052	17.764	18.158	35.922	18.147	18.561	36.708	18.465	18.927	37.392
30-34	13.928	15.430	29.358	14.371	15.795	30.166	14.882	16.179	31.061	15.461	16.586	32.047	16.064	17.010	33.074
35-39	12.109	13.637	25.746	12.508	14.077	26.585	12.862	14.467	27.329	13.185	14.815	28.000	13.510	15.140	28.650
40-44	10.102	11.545	21.647	10.415	11.873	22.288	10.776	12.257	23.033	11.184	12.696	23.880	11.612	13.158	24.770
45-49	8.946	10.513	19.459	9.137	10.686	19.823	9.326	10.854	20.180	9.519	11.032	20.551	9.731	11.233	20.964
50-54	7.817	9.306	17.123	8.030	9.607	17.637	8.225	9.856	18.081	8.413	10.067	18.480	8.594	10.245	18.839
55-59	6.438	7.592	14.030	6.684	7.890	14.574	6.917	8.209	15.126	7.144	8.551	15.695	7.361	8.894	16.255
60-64	4.943	6.080	11.023	5.165	6.394	11.559	5.392	6.680	12.072	5.620	6.942	12.562	5.847	7.191	13.038
65-69	3.550	4.219	7.769	3.738	4.534	8.272	3.926	4.865	8.791	4.116	5.206	9.322	4.310	5.551	9.861
70-74	2.428	2.976	5.404	2.514	3.075	5.589	2.624	3.229	5.853	2.755	3.436	6.191	2.903	3.683	6.586
75-79	1.773	2.610	4.383	1.808	2.647	4.455	1.844	2.687	4.531	1.869	2.688	4.557	1.897	2.684	4.581
80 Y Mas	1.458	2.289	3.747	1.531	2.436	3.967	1.602	2.582	4.184	1.671	2.736	4.407	1.742	2.891	4.633
<b>TOTAL</b>	<b>190.683</b>	<b>201.371</b>	<b>392.054</b>	<b>194.424</b>	<b>205.340</b>	<b>399.764</b>	<b>198.261</b>	<b>209.414</b>	<b>407.675</b>	<b>202.188</b>	<b>213.582</b>	<b>415.770</b>	<b>206.210</b>	<b>217.837</b>	<b>424.047</b>

Fuente: DANE

**2.1.5 PROYECCIONES DE POBLACIÓN EN BUENAVENTURA POR SEXO Y GRUPOS QUINQUENALES DE EDAD 2018 – 2020**

EDAD	2018			2019			2020		
	HOMBRE	MUJER	TOTAL	HOMBRE	MUJER	TOTAL	HOMBRE	MUJER	TOTAL
0-4	22.936	21.888	44.824	23.311	22.208	45.519	23.731	22.531	46.262
5-9	21.366	20.453	41.819	21.655	20.791	42.446	21.915	21.120	43.035
10-14	20.187	19.551	39.738	20.487	19.728	40.215	20.821	19.920	40.741
15-19	20.062	19.682	39.744	20.179	19.877	40.056	20.331	20.134	40.465
20-24	19.623	19.656	39.279	19.696	19.679	39.375	19.766	19.733	39.499
25-29	18.465	18.927	37.392	18.737	19.236	37.973	18.966	19.470	38.436
30-34	16.064	17.010	33.074	16.654	17.439	34.093	17.186	17.862	35.048
35-39	13.510	15.140	28.650	13.878	15.467	29.345	14.324	15.819	30.143
40-44	11.612	13.158	24.770	12.031	13.611	25.642	12.416	14.026	26.442
45-49	9.731	11.233	20.964	9.979	11.479	21.458	10.275	11.784	22.059
50-54	8.594	10.245	18.839	8.773	10.407	19.180	8.948	10.558	19.506
55-59	7.361	8.894	16.255	7.570	9.219	16.789	7.765	9.504	17.269
60-64	5.847	7.191	13.038	6.069	7.446	13.515	6.280	7.719	13.999
65-69	4.310	5.551	9.861	4.510	5.887	10.397	4.718	6.203	10.921
70-74	2.903	3.683	6.586	3.058	3.962	7.020	3.221	4.268	7.489
75-79	1.897	2.684	4.581	1.928	2.692	4.620	1.978	2.748	4.726
80 Y Mas	1.742	2.891	4.633	1.813	3.045	4.858	1.879	3.190	5.069
<b>TOTAL</b>	<b>206.210</b>	<b>217.837</b>	<b>424.047</b>	<b>210.328</b>	<b>222.173</b>	<b>432.501</b>	<b>214.520</b>	<b>226.589</b>	<b>441.109</b>

Fuente: DANE

**2.1.6 POBLACIÓN DE BUENAVENTURA POR EDADES SIMPLES 2014 – 2018**

<b>EDAD</b>	<b>2014</b>	<b>2015</b>	<b>2016</b>	<b>2017</b>	<b>2018</b>
0	8.819	8.912	9.009	9.116	9.238
1	8.617	8.730	8.847	8.968	9.097
2	8.438	8.565	8.694	8.826	8.961
3	8.280	8.413	8.553	8.690	8.828
4	8.143	8.277	8.420	8.561	8.700
5	8.003	8.149	8.302	8.449	8.592
6	7.915	8.045	8.189	8.333	8.471
7	7.851	7.958	8.090	8.224	8.356
8	7.806	7.889	8.002	8.124	8.249
9	7.780	7.834	7.926	8.035	8.151
10	7.767	7.790	7.859	7.951	8.058
11	7.760	7.751	7.796	7.869	7.967
12	7.773	7.741	7.765	7.822	7.907
13	7.806	7.769	7.778	7.822	7.894
14	7.850	7.819	7.820	7.852	7.912
15	7.891	7.868	7.860	7.878	7.928
16	7.932	7.916	7.901	7.910	7.950
17	7.948	7.944	7.930	7.932	7.963
18	7.926	7.938	7.933	7.936	7.960
19	7.875	7.906	7.916	7.926	7.943
20	7.817	7.868	7.895	7.911	7.926
21	7.752	7.823	7.868	7.891	7.900
22	7.655	7.750	7.814	7.852	7.867
23	7.520	7.640	7.729	7.789	7.822
24	7.358	7.502	7.616	7.703	7.764
25	7.187	7.357	7.496	7.610	7.699
26	7.009	7.203	7.369	7.510	7.625
<b>TOTAL</b>	<b>212.478</b>	<b>214.357</b>	<b>216.377</b>	<b>218.490</b>	<b>220.728</b>

Fuente: DANE

**2.1.7 POBLACIÓN DE BUENAVENTURA POR CICLO VITAL 2014 - 2018**

CICLO VITAL	2014		2015		2016		2017		2018			
	HOMBRE	MUJER	TOTAL	HOMBRE	MUJER	TOTAL	HOMBRE	MUJER	TOTAL	HOMBRE	MUJER	TOTAL
Primera infancia (0 - 5)	25.775	24.525	50.300	26.153	24.893	51.046	26.538	25.287	51.825	26.928	25.682	52.610
Infancia (6 - 11)	23.828	23.051	46.879	24.067	23.200	47.267	47.862	23.466	71.328	24.755	23.781	48.536
Adolescencia (12 - 18)	27.874	27.252	55.126	27.812	27.183	54.995	27.821	27.821	55.642	27.910	27.242	55.152
Juventud (19 - 26)	46.861	30.209	77.070	30.407	30.642	61.049	30.750	30.953	61.703	31.016	30.953	61.969

Fuente: DANE y equipo Anuario Estadístico Buenaventura en cifras 2014- 2018

**2.1.8 POBLACIÓN DE BUENAVENTURA, VALLE DEL CAUCA Y COLOMBIA 2014 - 2018**

POBLACIÓN POR ÁREA Y TOTAL		2014	2015	2016	2017	2018
<b>Buenaventura</b>						
Cabecera		357.835	365.607	373.597	381.746	390.061
Resto		34.102	34.012	33.942	33.894	33.866
<b>Población Total</b>		<b>391.937</b>	<b>399.619</b>	<b>407.539</b>	<b>415.640</b>	<b>423.927</b>
<b>Valle del Cauca</b>						
Cabecera		3.988.765	4.033.572	4.078.539	4.123.752	4.169.288
Resto		577.828	579.805	581.899	584.138	586.472
<b>Población Total</b>		<b>4.566.593</b>	<b>4.613.377</b>	<b>4.660.438</b>	<b>4.707.890</b>	<b>4.755.760</b>
<b>Colombia</b>						
Cabecera		36.359.422	36.846.783	37.333.495	37.816.924	38.296.460
Resto		11.301.946	11.355.834	11.414.137	11.475.001	11.538.267
<b>Población Total</b>		<b>47.661.368</b>	<b>48.202.617</b>	<b>48.747.632</b>	<b>49.291.925</b>	<b>49.834.727</b>
Participación Buenaventura / Valle		8,58%	8,66%	8,74%	8,83%	8,91%
Participación Buenaventura / Colombia		0,82%	0,83%	0,84%	0,84%	0,85%

Fuente: DANE

**2.1.1.9 TASA URBANA Y DENSIDAD POBLACIONAL DE BUENAVENTURA 2014 - 2018**

	POBLACIÓN POR ÁREA Y TOTAL				
	2014	2015	2016	2017	2018
<b>Buenaventura</b>					
Población Cabecera	357.835	365.607	373.597	381.746	390.061
Población Resto	34.102	34.012	33.942	33.894	33.866
<b>Población Total</b>	<b>391.937</b>	<b>399.619</b>	<b>407.539</b>	<b>415.640</b>	<b>423.927</b>
Tasa Urbana	91,3	91,5	91,7	91,8	92,0
Densidad Hab./ Km2	51	59	60	61	62

Fuente: DANE, Alcaldía Distrital de Buenaventura

**Nota:** La Superficie Utilizada es de 6.785 Km2

2.1.10 POBLACIÓN PROYECTADA POR MUNICIPIOS DEL VALLE DEL CAUCA, ÁREA Y TOTAL 2014 - 2020

MUNICIPIOS	2014			2015			2016			2017		
	TOTAL	CABECERA	RESTO	TOTAL	CABECERA	RESTO	TOTAL	CABECERA	RESTO	TOTAL	CABECERA	RESTO
Cali	2.344.734	2.308.112	36.622	2.369.821	2.333.203	36.618	2.394.925	2.358.302	36.623	2.420.114	2.383.485	36.629
Alcalá	20.930	11.206	9.724	21.364	11.447	9.917	21.799	11.692	10.107	22.245	11.938	10.307
Andalucía	17.838	14.619	3.219	17.815	14.658	3.157	17.787	14.685	3.102	17.760	14.708	3.052
Ansermanuevo	19.666	13.132	6.534	19.563	13.187	6.376	19.451	13.216	6.235	19.355	13.241	6.114
Argelia	6.462	3.112	3.350	6.442	3.112	3.330	6.419	3.109	3.310	6.392	3.108	3.284
Bolívar	13.652	3.468	10.184	13.480	3.439	10.041	13.303	3.407	9.896	13.131	3.376	9.755
<b>Buenaventura</b>	<b>392.054</b>	<b>357.935</b>	<b>34.119</b>	<b>399.764</b>	<b>365.738</b>	<b>34.026</b>	<b>407.675</b>	<b>373.717</b>	<b>33.958</b>	<b>415.770</b>	<b>381.862</b>	<b>33.908</b>
Buga	115.432	99.202	16.230	115.234	99.105	16.129	115.026	99.010	16.016	114.798	98.908	15.890
Bugalagrande	21.220	11.888	9.332	21.171	11.901	9.270	21.124	11.913	9.211	21.075	11.921	9.154
Caicedonia	29.928	24.422	5.506	29.830	24.442	5.388	29.732	24.460	5.272	29.629	24.474	5.155
Calima (Darien)	15.733	9.346	6.387	15.763	9.363	6.400	15.792	9.380	6.412	15.824	9.401	6.423
Candelaria	80.485	22.364	58.121	81.700	22.713	58.987	82.908	23.067	59.841	84.129	23.433	60.696
Cartago	131.545	129.519	2.026	132.249	130.276	1.973	132.959	131.018	1.941	133.640	131.727	1.913
Dagua	36.282	8.123	28.159	36.406	8.117	28.289	36.524	8.108	28.416	36.652	8.106	28.546
El Águila	11.026	2.664	8.362	11.079	2.692	8.387	11.116	2.715	8.401	11.164	2.743	8.421
El Cairo	9.914	2.821	7.093	9.984	2.815	7.169	10.047	2.807	7.240	10.116	2.806	7.310
El cerrito	57.177	35.312	21.865	57.464	35.516	21.948	57.747	35.716	22.031	58.028	35.908	22.120
El Dovio	8.597	5.092	3.505	8.508	5.055	3.453	8.406	5.012	3.394	8.326	4.977	3.349
Florida	57.911	42.779	15.132	58.129	42.960	15.169	58.343	43.142	15.201	58.555	43.321	15.234
Ginebra	20.857	9.912	10.945	21.047	10.108	10.939	21.239	10.300	10.939	21.433	10.488	10.945

2018				2019				2020			
TOTAL	CABECERA	RESTO		TOTAL	CABECERA	RESTO		TOTAL	CABECERA	RESTO	
2.445.405	2.408.773	36.632		2.470.852	2.434.211	36.641		2.496.442	2.459.789	36.653	
22.710	12.198	10.512		23.195	12.463	10.732		23.677	12.730	10.947	
17.738	14.726	3.012		17.713	14.737	2.976		17.697	14.740	2.957	
19.252	13.253	5.999		19.160	13.260	5.900		19.056	13.245	5.811	
6.364	3.101	3.263		6.346	3.099	3.247		6.321	3.096	3.225	
12.961	3.342	9.619		12.795	3.312	9.483		12.636	3.284	9.352	
<b>424.047</b>	<b>390.167</b>	<b>33.880</b>		<b>432.501</b>	<b>398.624</b>	<b>33.877</b>		<b>441.109</b>	<b>407.218</b>	<b>33.891</b>	
114.562	98.805	15.757		114.316	98.702	15.614		114.041	98.590	15.451	
21.017	11.917	9.100		20.970	11.917	9.053		20.906	11.906	9.000	
29.526	24.483	5.043		29.424	24.489	4.935		29.333	24.499	4.834	
15.848	9.416	6.432		15.873	9.432	6.441		15.895	9.445	6.450	
85.352	23.808	61.544		86.584	24.187	62.397		87.820	24.579	63.241	
134.308	132.415	1.893		134.972	133.086	1.886		135.629	133.743	1.886	
36.775	8.107	28.668		36.891	8.110	28.781		37.005	8.113	28.892	
11.209	2.770	8.439		11.261	2.800	8.461		11.310	2.827	8.483	
10.184	2.801	7.383		10.258	2.797	7.461		10.336	2.798	7.538	
58.296	36.099	22.197		58.563	36.280	22.283		58.829	36.461	22.368	
8.236	4.936	3.300		8.143	4.893	3.250		8.048	4.846	3.202	
58.775	43.503	15.272		58.988	43.679	15.309		59.215	43.863	15.352	
21.624	10.669	10.955		21.815	10.843	10.972		22.012	11.018	10.994	

**2.1.10 POBLACIÓN PROYECTADA POR MUNICIPIOS DEL VALLE DEL CAUCA ÁREA Y TOTAL 2012 – 2015 (CONTINUACIÓN)**

MUNICIPIOS	2014			2015			2016			2017		
	TOTAL	CABECERA	RESTO	TOTAL	CABECERA	RESTO	TOTAL	CABECERA	RESTO	TOTAL	CABECERA	RESTO
Guacarí	34.234	20.481	13.753	34.525	20.677	13.848	34.799	20.863	13.936	35.087	21.058	14.029
Jamundí	117.117	79.797	37.320	119.566	81.495	38.071	122.071	83.230	38.841	124.623	85.000	39.623
La Cumbre	11.464	2.472	8.992	11.514	2.495	9.019	11.564	2.518	9.046	11.614	2.542	9.072
La Unión	37.076	29.087	7.989	37.711	29.638	8.073	38.360	30.197	8.163	39.011	30.757	8.254
La Victoria	13.341	9.446	3.895	13.253	9.441	3.812	13.167	9.435	3.732	13.076	9.432	3.644
Obando	14.911	10.992	3.919	14.978	11.098	3.880	15.062	11.208	3.854	15.146	11.315	3.831
Palmira	302.727	242.774	59.953	304.735	244.385	60.350	306.706	245.968	60.738	308.669	247.536	61.133
Pradera	54.470	47.497	6.973	55.147	48.115	7.032	55.842	48.747	7.095	56.545	49.387	7.158
Restrepo	16.185	9.043	7.142	16.232	9.094	7.138	16.276	9.137	7.139	16.323	9.181	7.142
Friofrío	14.957	4.906	10.051	14.725	4.873	9.852	14.496	4.840	9.656	14.258	4.811	9.447
Roldanillo	32.963	24.752	8.211	32.781	24.768	8.013	32.601	24.774	7.827	32.412	24.758	7.654
San Pedro	17.882	7.120	10.762	18.133	7.246	10.887	18.380	7.369	11.011	18.637	7.494	11.143
Sevilla	45.425	34.545	10.880	45.143	34.484	10.659	44.875	34.420	10.455	44.590	34.356	10.234
Toro	16.333	9.312	7.021	16.392	9.303	7.089	16.458	9.298	7.160	16.533	9.299	7.234
Trujillo	18.158	8.156	10.002	18.103	8.190	9.913	18.037	8.209	9.828	17.983	8.231	9.752
Tuluá	209.086	180.458	28.628	211.588	182.677	28.911	214.095	184.899	29.196	216.619	187.130	29.489
Ulloa	5.490	2.679	2.811	5.455	2.679	2.776	5.416	2.683	2.733	5.387	2.685	2.702
Versalles	7.318	3.075	4.243	7.215	3.000	4.215	7.119	2.935	4.184	7.017	2.868	4.149
Vijes	10.886	6.985	3.901	11.018	7.119	3.899	11.142	7.246	3.896	11.276	7.378	3.898
Yotoco	16.195	8.231	7.964	16.267	8.300	7.967	16.338	8.372	7.966	16.418	8.445	7.973
Yumbo	114.427	100.470	13.957	117.156	102.868	14.288	119.932	105.310	14.622	122.762	107.797	14.965
Zarzal	44.787	31.628	13.159	45.234	31.961	13.273	45.683	32.292	13.391	46.140	32.627	13.513
<b>TOTAL</b>	<b>4.566.875</b>	<b>3.988.934</b>	<b>577.941</b>	<b>4.613.684</b>	<b>4.033.753</b>	<b>579.931</b>	<b>4.660.741</b>	<b>4.078.726</b>	<b>582.015</b>	<b>4.708.262</b>	<b>4.124.018</b>	<b>584.244</b>

Fuente: DANE

2018				2019				2020			
TOTAL	CABECERA	RESTO		TOTAL	CABECERA	RESTO		TOTAL	CABECERA	RESTO	
35.377	21.249	14.128		35.662	21.437	14.225		35.947	21.625	14.322	
127.228	86.803	40.425		129.877	88.633	41.244		132.572	90.495	42.077	
11.672	2.566	9.106		11.731	2.592	9.139		11.784	2.615	9.169	
39.671	31.323	8.348		40.339	31.890	8.449		41.020	32.467	8.553	
12.994	9.432	3.562		12.902	9.429	3.473		12.813	9.430	3.383	
15.229	11.408	3.821		15.318	11.501	3.817		15.409	11.588	3.821	
310.594	249.083	61.511		312.507	250.621	61.886		314.411	252.147	62.264	
57.257	50.035	7.222		57.990	50.694	7.296		58.724	51.358	7.366	
16.365	9.217	7.148		16.410	9.259	7.151		16.458	9.297	7.161	
14.029	4.788	9.241		13.807	4.772	9.035		13.569	4.761	8.808	
32.226	24.738	7.488		32.035	24.701	7.334		31.842	24.648	7.194	
18.882	7.617	11.265		19.129	7.733	11.396		19.392	7.859	11.533	
44.311	34.291	10.020		44.028	34.226	9.802		43.746	34.160	9.586	
16.598	9.295	7.303		16.669	9.298	7.371		16.749	9.302	7.447	
17.919	8.238	9.681		17.859	8.246	9.613		17.796	8.246	9.550	
219.148	189.368	29.780		221.701	191.620	30.081		224.280	193.892	30.388	
5.336	2.681	2.655		5.301	2.684	2.617		5.260	2.686	2.574	
6.926	2.804	4.122		6.823	2.739	4.084		6.730	2.684	4.046	
11.409	7.509	3.900		11.543	7.641	3.902		11.685	7.780	3.905	
16.491	8.513	7.978		16.560	8.581	7.979		16.644	8.657	7.987	
125.663	110.342	15.321		128.616	112.941	15.675		131.645	115.604	16.041	
46.599	32.964	13.635		47.062	33.306	13.756		47.534	33.651	13.883	
<b>4.756.113</b>	<b>4.169.553</b>	<b>586.560</b>		<b>4.804.489</b>	<b>4.215.465</b>	<b>589.024</b>		<b>4.853.327</b>	<b>4.261.742</b>	<b>591.585</b>	

**2.1.1.11 NECESIDADES BÁSICAS INSATISFECHAS (NBI) 2005 TOTAL, CABECERA Y RESTO 2014 – 2018**

TERRITORIO	PERSONAS EN NBI									
	CABECERA		RESTO				TOTAL			
	Prop. personas NBI (%)	cve (%)	Prop. personas NBI (%)	cve (%)	Prop. personas NBI (%)	cve (%)	Prop. personas NBI (%)	cve (%)	2017	2018
<b>BUENAVENTURA</b>	34,52	3,22	47,32	-	35,85	2,78	149.011	2,78	151.982	
<b>VALLE DEL CAUCA</b>	14,06	1,72	26,22	1,51	15,68	1,38	737.988	1,38	745.492	
<b>COLOMBIA</b>	19,66	0,40	53,51	0,15	27,78	0,22	13.692.701	0,22	13.843.485	

Fuente: DANE, Censo General 2005 - fecha de actualización: sábado 27 de Junio de 2012 y Equipo Anuario Estadístico Buenaventura en Cifras 2014 - 2018

**Nota:** CVE-Coeficiente de Variación Estimada; - Significa que el municipio fue censado con formulario ampliado en su totalidad y no se seleccionó muestra, por lo tanto no tiene coeficiente de variación (cve).

Las NBI se calculan en el período censal 2005 y varían si se crean nuevos municipios, por ende, la última actualización (sábado 27 de junio de 2012) es igual a la del año anterior, miércoles 29 de Junio de 2011.

**2.1.1.12 NECESIDADES BÁSICAS INSATISFECHAS (NBI) TOTAL, CABECERA Y RESTO POR COMPONENTES 2017 - 2018**

Territorio	Área y Total	Prop de Personas en NBI (%)	Prop de Personas en Miseria (%)	Componente Vivienda (%)		Componente Servicios (%)	Componente Hacinaamiento (%)	Componente Inasistencia (%)	Componente Dependencia Económica (%)
COLOMBIA	Total	27,78	10,64	10,41	7,36	11,11	3,56	11,33	
	Cabecera	19,66	5,88	4,79	5,01	8,46	2,37	7,34	
	Resto	53,51	25,71	28,24	14,82	19,48	7,33	23,96	
VALLE DEL CAUCA	Total	15,68	3,49	2,26	2,26	6,61	2,08	6,90	
	Cabecera	14,06	3,03	1,74	2,18	6,32	1,79	5,87	
	Resto	26,22	6,45	5,65	2,75	8,52	3,91	13,67	
BUENAVENTURA	Total	35,85	13,46	3,44	18,51	16,27	3,69	12,09	
	Cabecera	34,52	12,96	3,46	17,67	15,97	3,53	11,50	
	Resto	47,32	17,82	3,30	25,74	18,83	5,03	17,24	

Fuente: DANE, Censo General 2005 - fecha de actualización: Miercoles 27 de Junio de 2012.

**2.1.13 NECESIDADES BÁSICAS INSATISFECHAS (NBI) TOTAL, Y POBLACIÓN 2016 - 2018**

Territorio Y Año	Área y Total	Prop de Personas en NBI	Prop de Personas en Miseria	Componente Vivienda	Componente Servicios	Componente Hacinamiento (%)	Componente Inasistencia (%)	Componente Dependencia Económica (%)
COLOMBIA	Total (%)	27,78	10,64	10,41	7,36	11,11	3,56	11,33
	Población	13.541.503	5.185.113	5.076.212	3.587.750	5.413.987	1.736.616	5.521.231
	Población	13.692.701	5.300.743	5.189.414	3.667.758	5.534.721	1.775.344	5.644.357
2018	Población	13.843.485	5.300.743	5.189.414	3.667.758	5.534.721	1.775.344	5.644.357
VALLE DEL CAUCA	Total (%)	15,68	3,49	2,26	2,26	6,61	2,08	6,90
	Población	730.550	162.517	105.166	105.215	308.079	96.706	321.676
	Población	737.988	164.171	106.237	106.286	311.216	97.690	324.952
2018	Población	745.492	165.841	107.317	107.367	314.380	98.684	328.256
BUENAVENTURA	Total (%)	35,85	13,46	3,44	18,51	16,27	3,69	12,09
	Población	146.107	54.869	14.019	75.435	66.287	15.024	49.291
	Población	149.011	55.959	14.298	76.934	67.605	15.323	50.271
2018	Población	151.982	57.075	14.583	78.468	68.952	15.629	51.273

Fuente: DANE, Censo General 2005 - fecha de actualización: miércoles 27 de Junio de 2012 y Equipo Anuario Estadístico Buenaventura en Cifras 2014 – 2018

**2.1.14 TASAS DE ESCOLARIDAD EN LA POBLACIÓN DEL SISBÉN, BUENAVENTURA, VALLE DEL CAUCA, AÑO 2017**

TERRITORIO	AÑO 2017					
	Tasa Bruta de Escolaridad en Primaria (%)	Tasa Neta de Escolaridad en Primaria (%)	Tasa Bruta de Escolaridad en Secundaria (%)	Tasa Neta de Escolaridad en Secundaria (%)	Tasa Bruta de Escolaridad en Educación Superior (%)	Tasa Neta de Escolaridad en Educación Superior (%)
Buenaventura	126	3	72	2	2	0
<b>VALLE</b>	<b>147</b>	<b>11</b>	<b>92</b>	<b>8</b>	<b>17</b>	<b>0</b>

Fuente: Cálculos Subdirección Estudios Socioeconómicos, Ciencia, Tecnología e Innovación - Departamento Administrativo de Planeación, Gobernación del Valle del Cauca; a partir de la base de datos Sisbén, certificada por DNP, con corte a Enero de 2018.

**2.1.15 AFILIACIÓN A SALUD DE LA POBLACIÓN DEL SISBÉN, BUENAVENTURA, VALLE DEL CAUCA, AÑO 2017**

TERRITORIO	AÑO 2017										
	No Afiliado	%	Nueva EPS	%	Regímenes Especiales *	%	EPS Contributiva **	%	EPS Subsidiada	%	Total Población Sisbén
Buenaventura	203.541	72,96	4.287	1,54	1.454	0,52	11.438	4,10	58.268	20,89	278.988
<b>VALLE</b>	<b>1.333.690</b>	<b>41,83</b>	<b>114.844</b>	<b>3,60</b>	<b>32.276</b>	<b>1,01</b>	<b>576.882</b>	<b>18,09</b>	<b>1.130.911</b>	<b>35,47</b>	<b>3.188.603</b>

Fuente: Cálculos Subdirección Estudios Socioeconómicos, Ciencia, Tecnología e Innovación - Departamento Administrativo de Planeación, Gobernación del Valle del Cauca; a partir de la base de datos Sisbén, certificada por DNP, con corte a Enero de 2018.

**2.1.16 DÉFICIT CUANTITATIVO, DÉFICIT CUALITATIVO Y DÉFICIT TOTAL DE VIVIENDA PARA LA POBLACIÓN DEL SISBÉN, BUENAVENTURA, VALLE DEL CAUCA Y ÁREA GEOGRÁFICA DE RESIDENCIA, AÑO 2017**

MUNICIPIOS	Déficit Cuantitativo (%)						Déficit Cualitativo (%)						Déficit Total (%)					
	Urbano			Rural			Urbano			Rural			Urbano			Rural		
	Sin Déficit	Con Déficit		Sin Déficit	Con Déficit		Sin Déficit	Con Déficit		Sin Déficit	Con Déficit		Sin Déficit	Con Déficit		Sin Déficit	Con Déficit	
Buenaventura	84.02	15.98	96.35	3.65	25.53	74.47	0.87	99.13	22.27	77.73	0.87	99.13	48.64	51.36	14.04	85.96	19.02	80.98
<b>VALLE</b>	<b>74.47</b>	<b>25.53</b>	<b>83.09</b>	<b>16.91</b>	<b>62.87</b>	<b>37.13</b>	<b>16.69</b>	<b>83.31</b>	<b>48.64</b>	<b>51.36</b>	<b>14.04</b>	<b>85.96</b>	<b>41.90</b>	<b>58.10</b>				

Fuente: Cálculos Subdirección Estudios Socioeconómicos, Ciencia, Tecnología e Innovación - Departamento Administrativo de Planeación, Gobernación del Valle del Cauca; a partir de la base de datos Sisbén, certificada por DNP, con corte a Enero de 2018.

**2.1.17 ESTRATIFICACIÓN SOCIOECONOMICA Y PARTICIPACIÓN DE LOS HOGARES POR ESTRATO 2018**

ESTRATOS	%	N° Casas	N° personas
1	45.86	19059	137225
2	23.78	9883	71158
3	26.61	11059	79625
4	3.75	1559	11992

Fuente: Oficina Asesora de Planeación y Ordenamiento Territorial

## 2.2 FUERZA LABORAL

### 2.2.1 FUERZA DE TRABAJO BUENAVENTURA 2015-2017

Buenaventura			
Concepto	2015	2016	2017
	Abr - dic	Ene - dic	Ene - dic
% población en edad de trabajar	75,90	76,03	76,14
Tasa Goblal Participación	60,55	61,27	61,57
Tasa de Ocupación	47,71	50,22	48,94
Tasa de Desempleo	21,21	18,04	20,52
Tasa de Desempleo Abierto	18,74	16,02	17,76
Tasa de Desempleo Oculto	2,47	2,02	2,76
Tasa de subempleo subjetivo	24,96	31,62	30,06
Insuficiencia de horas	7,67	9,54	7,86
Empleo inadecuado por competencias	16,90	25,76	23,18
Empleo inadecuado por ingresos	23,09	29,32	27,90
Tasa de subempleo objetivo			
	8,99	9,51	11,16
Insuficiencia de horas	3,41	3,60	3,40
Empleo inadecuado por competencias	5,62	7,25	8,70
Empleo inadecuado por ingresos	8,21	8,66	10,32
<b>Población total</b>	<b>366.000</b>	<b>374.000</b>	<b>382.000</b>
Población en edad de trabajar	278.000	284.000	291.000
Población económicamente activa	168.000	174.000	179.000
Ocupados	132.000	143.000	142.000
Desocupados	36.000	31.000	37.000
Abiertos	32.000	28.000	32.000
Ocultos	4.000	4.000	5.000
Inactivos	110.000	110.000	112.000
Subempleados Subjetivos	42.000	55.000	54.000
Insuficiencia de horas	13.000	17.000	14.000
Empleo inadecuado por competencias	28.000	45.000	41.000
<b>Empleo inadecuado por ingresos</b>	<b>39.000</b>	51.000	50.000
<b>Subempleados Objetivos</b>	<b>15.000</b>	17.000	20.000
<b>Insuficiencia de horas</b>	<b>6.000</b>	6.000	6.000
<b>Empleo inadecuado por competencias</b>	<b>9.000</b>	13.000	16.000
Empleo inadecuado por ingresos	14.000	15.000	18.000

Fuente: DANE - Gran Encuesta Integrada de Hogares

### 2.2.2 FUERZA DE TRABAJO BUENAVENTURA 2018

Buenaventura	
Concepto	2018 Ene - dic
Tasa Global Participación	<b>60,8</b>
Tasa de Ocupación	<b>49,6</b>
Tasa de Desempleo	<b>18,4</b>

Fuente: DANE – Gran Encuesta Integrada de Hogares (GEIH), Equipo Anuario 2014- 2018

Nota: Datos expandidos con proyecciones de población, elaboradas con base en los resultados del censo 2005.

Nota: Toda variable cuya proporción respecto a la PEA sea menor al 10%, tiene un error de muestreo superior al 5%, que es el nivel de calidad admisible para el DANE.

Nota: Resultados en miles. Por efecto del redondeo en miles, los totales pueden diferir ligeramente Actualizado el 13 de abril de 2018

Nota: En Buenaventura comenzaron a realizar encuestas de hogares a partir de abril de 2015 y para el año 2018 dolo hay porcentajes (no hay datos exactos)

### 2.2.3 POBLACIÓN INACTIVA SEGÚN TIPO DE ACTIVIDAD 2015- 2017

Buenaventura			
Concepto	2015	2016	2017
	Abr - dic	Ene - dic	Ene - dic
<b>Inactivos Total Buenaventura</b>	<b>110.000</b>	<b>110.000</b>	<b>112.000</b>
Estudiando	49.000	48.000	49.000
Oficios del Hogar	41.000	46.000	44.000
Otros	19.000	16.000	18.000

Fuente: DANE - Gran Encuesta Integrada de Hogares, Equipo anuario 2014-2018

**2.2.4 POBLACIÓN OCUPADA SEGÚN RAMA DE ACTIVIDAD BUENAVENTURA 2015-2017**

<b>Buenaventura</b>			
<b>Concepto</b>	<b>2015</b>	<b>2016</b>	<b>2017</b>
	<b>Abr - dic</b>	<b>Ene - dic</b>	<b>Ene - dic</b>
<b>Ocupados Total Buenaventura</b>	<b>132.000</b>	<b>143.000</b>	<b>142.000</b>
No informa	0	0	0
Agricultura, ganadería, caza, silvicultura y pesca*	3.000	4.000	4.000
Explotación de Minas y Canteras	2.000	1.000	1.000
Industria manufacturera	7.000	6.000	6.000
Suministro de Electricidad Gas y Agua	1.000	1.000	1.000
Construcción	11.000	10.000	11.000
Comercio, hoteles y restaurantes	420.003	47.000	46.000
Transporte, almacenamiento y comunicaciones	27.000	32.000	33.000
Intermediación financiera	1.000	1.000	1.000
Actividades inmobiliarias, empresariales y de alquiler	7.000	8.000	7.000
Servicios comunales, sociales y personales	32.000	34.000	33.000

Fuente: DANE - Gran Encuesta Integrada de Hogares

Nota: Datos expandidos con proyecciones de población, elaboradas con base en los resultados del censo 2005.

Nota: Toda variable cuya proporción respecto a la PEA sea menor al 10%, tiene un error de muestreo superior al 5%, que es el nivel de calidad admisible para el DANE.

Nota: CIU Rev 3

Nota: Resultados en miles. Por efecto del redondeo en miles, los totales pueden diferir ligeramente actualizado el 13 de abril de 2018

\* *Coefficientes de variación iguales o superiores al 15%*

**2.2.5 POBLACIÓN OCUPADA SEGÚN POSICIÓN OCUPACIONAL BUENAVENTURA 2015-2017**

Concepto	Buenaventura		
	2015	2016	2017
	Abr - dic	Ene - dic	Ene - dic
<b>Ocupados Total Buenaventura</b>	<b>132.000</b>	<b>143.000</b>	<b>142.000</b>
Obrero, empleado particular	56.000	57.000	53.000
Obrero, empleado del gobierno	9.000	9.000	8.000
Empleado doméstico	5.000	6.000	5.000
Trabajador por cuenta propia	58.000	66.000	68.000
Patrón o empleador	3.000	3.000	5.000
Trabajador familiar sin remuneración	2.000	2.000	3.000
Trabajador sin remuneración en otras empresas	0	0	0
Jornalero o Peón*	-	0	-
Otro	0	0	-

Fuente: DANE - Gran Encuesta Integrada de Hogares

Nota: Datos expandidos con proyecciones de población, elaboradas con base en los resultados del censo 2005.

Nota: Toda variable cuya proporción respecto a la PEA sea menor al 10%, tiene un error de muestreo superior al 5%, que es el nivel de calidad admisible para el DANE.

Nota: Resultados en miles. Por efecto del redondeo en miles, los totales pueden diferir ligeramente


Actualizado el 13 de abril de 2018

\* Coeficientes de variación iguales o superiores al 15%



# Capítulo III

## INFRAESTRUCTURA Y SERVICIOS PÚBLICOS



### 3.1 RECREACIÓN Y DEPORTE

#### 3.1.1 INFRAESTRUCTURA DE SERVICIOS DEPORTIVOS Y RECREACIONALES POR COMUNA 2017 - 2018

AÑOS	Comuna	Cancha Múltiple	Cancha de Fútbol	Piscina	Parque Infantil	Parque Municipal
2017	Comuna 1	4	1 (San José)	1		2
	Comuna 2	3	1			
	Comuna 3	1				
	Comuna 4					
	Comuna 5	4	1			1
	Comuna 6	1				
	Comuna 7	2	1			
	Comuna 8	10	1			
	Comuna 9	1	1			
	Comuna 10	5	1			1
	Comuna 11	8	1			
	Comuna 12					
	<b>Total</b>	<b>39</b>	<b>8</b>	<b>1</b>	<b>0</b>	<b>4</b>
2018	Comuna 1	4	1 (San José)	1		2
	Comuna 2	3	1			
	Comuna 3	1				
	Comuna 4					
	Comuna 5	4	1			1
	Comuna 6	1	1			
	Comuna 7	2	1			
	Comuna 8	10	1			
	Comuna 9	1	1			
	Comuna 10	5	1			1
	Comuna 11	8	1			
	Comuna 12					
	<b>Total</b>	<b>39</b>	<b>8</b>	<b>1</b>	<b>1</b>	<b>4</b>

Fuente: Inderbuenaventura

### 3.3 CULTURA

#### 3.3.1 CAPACIDAD INSTALADA DE LA CASA DE LA CULTURA 2017 - 2018

<b>CAPACIDAD TOTAL</b>	1250 personas
<b>CAPACIDAD POR ZONAS</b>	Dos auditorios para Danza (capacidad 150 personas) Un auditorio para Teatro (capacidad 150 personas) Concha acustica (capacidad 950 personas)

Fuente: Casa de la Cultura

#### 3.3.2 GRUPOS INFANTILES DE MUSICA Y DANZA FOLCLÓRICA 2017 - 2018

No	GRUPOS INFANTILES
1	QUILOMBO
2	SON CIMARRÓN
3	ILAQUIRES
4	PALENQUE PRIMO HERMANO
5	SEMILLERO DE MÚSICA TRADICIONAL PIEDRAS CANTAN
6	SEMILLERO DE MÚSICA TRADICIONAL LA GLORIA
7	AGRUPACIÓN FUNDA-ANCESTRAL JUANCHACO
8	AGRUPACIÓN GUASCANATO
9	AGRUPACIÓN CANALON

Fuente: Casa de la Cultura

#### 3.3.3 CURSOS REALIZADOS EN LA CASA DE LA CULTURA 2019

CURSOS	2019		
	AMAS DE CASA	NIÑOS	JOVENES
MÚSICA	-	-	184
DANZA	-	-	290
BANDA DE PAZ	-	-	0
ARTES PLASTICAS	30	-	129
ARTES MANUALES	-	-	0
<b>TOTAL</b>	<b>30</b>	<b>-</b>	<b>603</b>

Fuente: Casa de la Cultura

**3.3.4 VISITANTES A LA BIBLIOTECA 2016 - 2017**

<b>BIBLIOTECA FIDEL ORDOÑEZ SANTOS</b>		
<b>ÍTEMS</b>	<b>2016</b>	<b>2017</b>
Consulta en sala	1000	1400
Préstamos Externo	500	650
Afiliación llave del saber	100	110
Colección Local	500	560
Referencia	400	550
Formación de Usuario	1000	1400
Promoción de lectura	2000	3500
Alfabetización Digital	500	650
Extensión Bibliotecaria	1000	1500
Acesso a Internet	160	250
<b>TOTAL</b>	<b>7.160</b>	<b>10.570</b>

<b>BIBLIOTECA PUBLICA DISTRITAL TORRE FUERTE</b>		
<b>ÍTEMS</b>	<b>2017</b>	<b>2018</b>
Consulta en sala	449	151
Préstamos Externo	0	36
Afiliación llave del saber	0	26
Centro de Interés	0	217
Referencia	82	24
Formación de Usuario	0	13
Programas Culturales	256	263
Promoción de lectura	521	2.196
Alfabetización Digital	0	13
Extensión Bibliotecaria	5	10
Acesso a Internet	9	207
<b>TOTAL</b>		

Fuente: Casa de la Cultura

**3.3.5 EVENTOS REALIZADOS POR LA CASA DE LA CULTURA 2017 - 2018**

Nº	EVENTOS 2016
1	Apoyo logístico para el desarrollo del encuentro de la danza tradicional y contemporánea en el Distrito de Buenaventura.
2	Apoyo fiesta patronal de san Buenaventura e
3	Apoyo fiestas patronales de san pedro rio naya
4	Apoyar la realización de XVII versión del encuentro cantores de río 2016
5	Conmemorar a la virgen del Carmen, en el corregimiento de Cisneros del Distrito de Buenaventura
6	Conmemoración de la semana mayor, a través del instrumento artístico la marimba santa, en la vereda de San Cipriano del Distrito de Buenaventura
7	Apoyo logístico, para el fortalecimiento etnocultural del festival indígena en las comunidades unión aguacalara, chachajo y chamapuro
8	Apoyo logístico para la celebración del festival de la ballena yubarta en el corregimiento de juanchaco
9	Apoyo logístico a los artistas en sus diferentes modalidades para participar en eventos y fiestas patronales de patroneo Álvarez
10	Apoyo a Fiestas patronales de la Playita
11	Apoyo a Fiestas patronales del Catorce de Julio
12	Apoyo a Fiestas patronales de Cabal Pombo
13	Apoyo a Fiestas patronales del Trapiche
14	Apoyo a Fiestas patronales del Bajo Calima
15	Apoyo a Fiestas patronales de Córdoba
16	Apoyo a Fiestas patronales de Cisneros
17	Apoyo a Fiestas patronales de Juanchaco
18	Apoyo a Fiestas patronales del Rio Naya
19	Apoyo a Fiestas patronales del Corregimiento 8

Nº	EVENTOS 2017
1	Apoyo logístico para los encuentros culturales de las comunidades indígenas eperara siapiara, wounaan nonam, naza, inga y embera chami
2	Apoyo logístico para el desarrollo del encuentro de la danza tradicional y contemporánea en el Distrito de Buenaventura.
3	Apoyar proyecto denominado celebración de la fiesta patronal de San Buenaventura
4	Apoyo logístico para el primer encuentro interveredal de música del pacifico en el corregimiento de córdoba
5	culturalmente el festival folclórico del litoral pacífico y reinado señorita litoral en el andén del pacifico
7	Apoyo a Fiestas patronales de la parroquia San Buenaventura
8	Apoyo a Festival del viche corregimiento de triana

No	EVENTOS 2018
1	Apoyo logístico para la realización del primer festival folclórico y gastronómico tradicional del pacifico en el corregimiento de san cipriano
2	Apoyo logístico para la realización del primer festival folclórico y gastronómico “gualajo vive” en el corregimiento de juanchaco
3	Apoyo logístico para la celebración del día del artista
4	Apoyo logístico para la celebración del festival de la ballena yubarta
5	Apoyo logístico para la celebración del festival de viche
6	Realizar la XVIII versión del encuentro de cantores de rio 2018 en el distrito de Buenaventura
7	Apoyo logístico para el fortalecimiento de las fiestas culturales en la institución educativa nachasin indígena vereda la delfina
8	Realización del Evento Marimba Santa en la Vereda de San Cipriano
9	Apoyo logístico para el recibimiento de turistas en el corregimiento de córdoba y el muelle turístico
10	Apoyo logístico para la realización de los encuentros culturales en las comunidades indígenas eperara siapiara, wounaan nonam, naza, inga y embera chami en el rio dagua
11	Apoyo logístico para la realización del encuentros cultural juvenil de las comunidades indígenas en el río dagua
12	Apoyo logístico para los encuentros culturales de las comunidades indígenas de agua-clara, chachajo y chamapuro en el rio san juan
13	Apoyo Logístico a los Eventos de las Comuna N°2,4,5,7,9,10 y 11
14	Apoyo Logístico para la Celebración del Día Internacional de la Danza
15	Apoyo Logístico para la Celebración Fiestas Patronales de San Buenaventura

Fuente: Casa de la Cultura

### 3.4 CONSTRUCCIÓN

#### 3.4.1 MOVIMIENTO ANUAL DE LA ACTIVIDAD EDIFICADORA BUENAVENTURA 2017 - 2018

Uso	METROS CUADRADOS SEGUIN SU USO			
	2017		2018	
	N° de licencias	Area total M <sup>2</sup>	N° de licencias	Area total M <sup>2</sup>
Residencial	30,00	7.137,64	44,00	4.214,50
Comercial	10,00	6.881,32	29,00	5.209,02
Residencial y comercial	7,00	2.686,44	0,00	0,00
Industrial	6,00	43.980,82	2,00	5.096,09
Institucional	1,00	600,00	2,00	10.349,88
<b>Total</b>	<b>54</b>	<b>61286,22</b>	<b>77</b>	<b>24869,491</b>

Fuente: Estudio socioeconomico 2018, Curaduría Urbana No.1 y No.2

### 3.5 HOTELES, RESTAURANTES, AGENCIAS DE VIAJE, OPERADORES Y EMBARCACIONES

#### 3.5.1 INFRAESTRUCTURA HOTELERA 2017 - 2018

ZONA URBANA

Fecha de apertura	Nombre Comercial	Nombre del Gerente	Teléfono	Habitaciones	Camas	Dirección	Empleados	correo electrónico
19930601	Hotel El Velero	José Javier Jaramillo Lopera	2424506	52	62	Cra 4 Nro.4-53	13	hvelero1993@hotmail.com
19790504	Hotel Palermo	José Javier Jaramillo Lopera	2423096	45	64	Calle 7 Nro.4-17 B Obrero	7	hvelero1993@hotmail.com
19920123	Viajes Balboa	Julio Raúl Caicedo Correa	2418009	-	-	Cl 1 2 A 39	5	buenaventura@satena.com
19890404	Hotel Tropicana	José Hernán Toledo Valencia	2413210	43	47	Cra 5 2-22	4	lolybrotons@hotmail.es
20000324	Hotel Cordillera Del Puerto	Gildardo Muriel Valderrama	2422720	241	431	Diag. 3A 3B-51	50	gerencia@hotelcordillera.com
20020109	Hotel Isla Mar	Elisea Emilia Brotons De Torres	2422616	33	33	Cra 5A 1-40	3	hotelislaamarbuenaventura@hotmail.com
19810810	Hotel Balmoral	Manuel José Parra Gustavo De Jesús Calle	2423152	39	48	Calle 3 Nro.4-19	5	hbalmaral@hotmail.com
19900425	Hotel Katherine	Restrepo	2423855	185	240	C 7 4 32	47	lugariva@hotmail.com
19970902	Hotel Steven	Gustavo De Jesús Calle Restrepo	2413801	132	185	K 4 4 42	17	lugariva@hotmail.com
20030115	Hotel Mariath	María Del Carmen Mosquera	2507057	34	45	Calle 1 71-35 B. Alfonso Lop	3	hotelmariath@gmail.com
20080130	Reserva Agua Marina Hotel Y Cabañas Hotel Maguipi Buenaventura	Jhon Janio Álvarez Vélez Jorge Arcadio Agudelo	2460285 922400843	46 60	64 250	Ladrilleros Vereda San Pedro Cr 64 Cl 8 8 67 Birr Independencia Et 1	6 12	jota@reservaaguamarina.com hotelmaguipibuenaventura@hotmail.com
20080410	Ecopacific Tours	Andrés Felipe Arroyo	2428046	-	-		1	ecopacificours@hotmail.com
20060901	Hotel Dulces Sueños	Gilmar Davila Ricardo	3183660373	60	64	Cl 6 5 A 38 Sec Centro	15	vamaru05@hotmail.com

20060711	Papagayos Beach Hotel	Sixta Ramírez De Dueñas	5518505	28	110	Esquina De Calle Bonita Ladrilleros	4	papagayosbeach-hotel@hotmail.com
20070323	Hotel Costa Rica	Jhon Jamer Hurtado Valencia	2429232	26	31	Av.Cabal Pombo Cra2 69-09 Cr 9 1 S 12 Brr Pueblo	2	hotelcostarica@hotmail.com
20070323	Hotel El Buscajan	Armenia Góngora Caicedo	2433139	31	35	Nuevo	4	alpeman56@gmail.cpm
20051028	Hotel Amantes Del Mar	Fredy Alonso Mejía Idárraga	31333145719	15	15	Kra 44 44-07 Br Mira Flores	3	salvattoredelvalle@gmail.com
20090414	Hotel Los Alpes Marín	Uvier De Jesús Marín Gómez	3155536581	10	10	Cr 66 1 B 22 Brr El Triunfo	2	yolian123@gmail.com
20100810	Hotel Sueños Del Puerto	Devanira Medina De Camargo	2423251	19	35	Cl 7 4-08	3	hotellaceiba@hotmail.es
20110610	Hotel Cabañas Brisas Del Pacifico	Camilo Torres Franco Liliana Fernández Ospina	2506352	14	14	Dg 3 83-405 Cabal Pombo	1	yolian123@outlook.com
20110331	Hotel Tequendama Inn	Liliana Fernández Ospina	3185426540	11	40	Ladrilleros	1	brisasdelpacifico@hotmail.co
20100524	Hotel Balcones De La Bahía	Jorge Iván Gómez Bejarano	2437070	78	110	Cl 2 Nro. 1A - 08	13	NOTIFICACIONES.JUDICIALES@SHT.COM.CO
20120322	Hotel Ramírez	Jesús Manuel Ramírez Castaño	2420131	9	10	Calle 6 Cra 30 Esqui Nro 5 35	9	LACASABLANCAHOTEL@HOTMAIL.COM
20110926	Hotel Bocana Bazán	Sánchez Osorio Kelly Johana	2419991	57	66	Cl 1 6 A 53 Sec Centro	15	hotelbalconesdelabahia@gmail.com
19880129	Hotel Las Gaviotas	José Jaime Ramírez Aristizabal	2444339	20	22	Cl 6 65 B 35 Piso 2 Brr Las Americas	1	cris8829@hotmail.com
19970509	Hotel Cabañas El Edén	Alicia Orozco	3147731463	63	120	Calle Principal Hotel Bocana	16	hotelbocanabazan@gmail.com
20111227	Hotel Angelyne	Ángel Solís	2424653	68	68	Calle 3 #3-88	17	lucianagan@hotmail.com
20101020	Hospedaje Bahía Mar	Jorge Anibal Peña Wilson Candelo	2460256	18	48	Cle. Villalinda - Ladrilleros Cra 69 Mz # 13-149 Brr Brisas Del Pacifico	1	hggv1982@yahoo.com
20010808	Hotel Sorvasquez	Paredes	2507116	15	15	Calle 7A 4 - 51 Barrio Obrero	4	hotelangelyne07@hotmail.com
20130115	Hotel Felipe I I Del Pacifico	Lucidia Galvis Henao	3182064049	17	19	Cle. Sorvasquez 8-95	3	ferreteriaolosamigosjp@hotmail.com
20080228	Hotel La Valencia	Francía Camacho Salas Luis Gabriel Alzate Parra	2419935	13	18	Carrera 3 2 - 44	14	diaz_amira@hotmail.com
	Hotel Viparquin	Carlos Alberto Caicedo Douat	2422820	54	54	Cl 4 9 17 Brr Pueblo Nuevo	14	hotelfelipeidelpacifico@gmail.com
	Cosmos Pacifico Hotel		2416717	53	60	Calle 6 A 4-47	1	hotellavalencia@hotmail.com
			2422007	42	45	Cl 3 1 A 31 Centro	56	hotelviparquin@hotmail.com
			2978797	100	130			gerente_general@cosmospacificohotel.com

Pacific Green Travel S.A.S.	Zuleyma Solís	3154737442	-	-	Muelle Turístico Inciva	1	pacificgreentravel@gmail.com
Hotel Bahía 2	Mosquera	3162252052	31	37	Taquilla No. 2 Cr 5 4 33 Centro	3	frepeca2012@gmail.com
Hotel Sueños De Luisa	Freddy Peña Caicedo Reinel Maurisio Arias Gómez	3155290305	19	19	Dg 3 T 87 A 28 Cr 10 2 40 Cl Los Alemanes	2	catica328@hotmail.com
Residencia García	Álvaro García Agudelo Carmen Rosa Rincón	2433808	15	15	Brr Pueblo Nuevo	2	alvarogar62@hotmail.com hotelvillasdepianguita474@g mail.com
Hotel Villas De Pianguita	Bonilla	3155385371	45	90	Corregimiento De La Bocana	2	hotelandaluciabuenaventura @gmail.com
Hotel Andalucía	María Emilise Clavijo López	2416238	23	29	Cl 5 No 4 -62 Centro Via Interna Alterna Km 13	1	
Hotel El Mulero	Jesús Orrego Pablo Andrés Duque	3104125754	30	36	Cl 12 Carlos Holmes Trujillo	3	buenaventura@elmulero.com
Hotel Millenium	Grisales	3156296504	12	12	Cl 7 Nro. 4 39 Brr Obrero	2	padug-10@hotmail.com
Hospedaje La Casona Del Oriente	José Arnulfo Leudo Murillo	3166160757	10	16	Cr 47A 12 72 Brr El Oriente Alterna Interna 572 3 Brr	2	cadelpo@hotmail.es
Hospedaje Los Juanchos	Margori Paola Truque Gamboa	3128446624	17	19	Gamboa	1	ptruque22@gmail.com estrelladedios93@hotmail.co m
Hotel Yubarta S.A.S	James Iván Ocampo Castro	3175137058	84	107	Cl 1 5 B 17 Brr Centro	12	gustavomosquera1980@hotm ail.com
Hotel Gloria Lizeth	Gustavo Adolfo Mosquera Araujo	2423323	33	104	Correg. Ladrilleros Km 13 Via Buenaventura	4	
Mi Ranchito	Custodio Alvarado Riaño	3163269342	15	15	Cali Citronela	2	cust0913@gmail.com
Cabañas El Profe	Disiderio Idobo Francisca Rentería	2462119	20	20	Piangua - Bocana	5	desidro49@hotmail.com
Hotel Restaurante Pachita	Rentería Luis Carlos Hinojosa	3207445286	24	36	Corr Playa Pianguita Mz 3 Corr Bahía Málaga Sec	2	carsinisterra@hotmail.com ecomanglapacifico@gmail.co m
Cabaña Isla Peregrina	Victoria Luz Marina Arias	3147330160	3	5	Archipiélago De La Plata Ladrilleros Zona Rural	2	luzma@reservaaguamarina.co m
Costa Real Hotel Y Cabañas	Zuluaga Hugo Fernando Muñoz	3217483666	28	70	Buenaventura	2	
Hotel Real Pacific	Martínez Gloria Gisney Gómez	2435345	37	43	Cl 7 32 78	2	migueluchomf@hotmail.com
Hotel Majesti	Marín Mónica Maribel	2422181	38	53	Calle 3 # 4-39 Brr Centro	8	boutiquedarcos@hotmail.com hotelcontinental2015@gmail.c om
Hotel Continental	Jaramillo Angel Mónica Piedad	2424109	37	60	Cra 5A. 4-03 Cle. Naranjito	7	
Hotel El Rey	Alomoto Valencia	3166923470	54	78	Cl 13 3 67 Brr Centro	14	mopialo@hotmail.com
Hotel Los Pinos Buenaventura	Luis Gonzaga Franco Manzano	3164541153	13	13	C 18 B 62 B 3	2	aseconti@hotmail.com

Hotel Tc Mar	Martha Cecilia Bernat	2421991	8	11	Tr. 29 Nro. 7 25	2	hoteltcmar@gmail.com
Hotel Krystal House	Fernández	2426450	87	90	Cl 11 A 45 B 37	10	hotelkrystal2015@gmail.com
Hotel Jamila	Jorge Enrique Valencia	31738664650	23	25	Cl 5 4 50 P2 Centro	3	hotel.jamila@gmail.com
Hotel El Obrero	Martha Agudelo García	3216070626	47	47	Cr 7 4 67 B. Obrero	3	jhon.jza.22@gmail.com
Residencias CandyLuna	Martha Lila García De	3206904249	11	11	Cra 6 # 5 21 P 2	1	jhon.jza.22@gmail.com
Residencias Ramlig	Edilia Agudelo García	3206996272	11	11	Cl 9 1 46 Cl Valencia Sec	1	jhon.jza.22@gmail.com
Hotel Asturias Beach	Janier Zapata Ramírez	3177758207	20	40	Pueblo Nuevo	1	hotelasturiasbeach@gmail.com
Hotel Y Restaurante R&L	Isabel Cristina	3124633440	12	20	Juanchaco	4	Nydiarodriguezr@hotmail.com
Hotel Villa Del Mar	Candamil Cardona	2422279	84	102	Km 15 Via Alterna Interna	21	genierruiz@hotmail.com
Bahía Del Sol Sas	Aura Nydia Rodríguez	3502397180	60	168	Cr 5 4 17 Brr Centro	15	marinaso@hotmail.com
Hotel Del Rio Siglo Xx1	Rodríguez	3175082068	16	16	Mll Turístico Lc 1 Sec	2	hoteldelrio12017@hotmail.co
Hotel Gran Pacific J B	Genier Octavio Ruiz	3176497944	20	20	Centro	3	hotelgranpacific@hotmail.com
Hotel Victoria Hefziba	Valencia	3137504533	15	32	C 1 9 16	4	hotelvictoriahefziba@hotmail.
Ecohotel El Palomar	Hernando Marín	3176466109	3	6	Cl 2 5B - 23	15	com
Cabanas Palma Real	Osorio	2460335	2	4	Corr La Bocana	15	marthalpares70@gmail.com
Hotel Colombia.Com	Wilmar Grisales	2415057	1	2	Peñaliza Corregimiento	15	hotelpalmareal94@hotmail.co
	Dora Elena Giraldo				Sabaletas		
	Gómez		1	2	Ladrilleros	15	cator1953@hotmail.com
	<b>TOTAL</b>		<b>2.739</b>	<b>4.090</b>	Cr 5 5 22 Sec Centro		

**TOTAL CAMAS REPORTADAS**

**INFRAESTRUCTURA HOTELERA**

**BUENAVENTURA: 4.090**

**TOTAL HABITACIONES REPORTADAS INFRAESTRUCTURA**

**HOTELERA BUENAVENTURA: 2.739**

Fuente: Dirección Técnica de Turismo

3.5.2 HOTELES REGISTRADOS EN LA CÁMARA DE COMERCIO DE BUENAVENTURA 2018

RAZON SOCIAL	NIT	DIR-NOTIFICACIÓN	TEL-NOTIFICACIÓN-1	CORREO ELECTRÓNICO	PERSONA
Mosquera De Mosquera Alicia	292071731	Cra 5 Nro.5-46 Centro	2423323	esnedam2@hotmail.com	L
Motato Tapias Aracelly	668457154	Km 50 Corri Cisneros Via A Buenaventura	3217462159	aracellymotato@gmail.com	9
Casa Pelikano S.A.S.	9011421693	Cl 1 5 A 08	3154719565	agomez8004@hotmail.com	1
Bustamante Segura Yeison Armando	10061891834	Vda Paya Chuchero	3154283870	ybustamante@gmail.com	2
Hotel El Oasis Del Pacifico S.A.S	9011332550	Cl 19 80 A 97	3127093043	jucerega1979@hotmail.com	10
Reina Gamboa Jaime Jr	11117820363	Juanchaco Calle Principal	3016290836	jarega339@hotmail.com	9
Arcila Arbelaez Maria Alejandra	10949385777	ClI Valencia 2 60 Br Pueblo Nuevo	3176398273	hoteles123buenaventura@gmail.com	1
Zuluaga Arcila Jose Ivan	84017330	Cl 1 9 16	3175082068	asecontas1@hotmail.com	4
Marin Restrepo Rodolfo	82673849	ClI 6 4 47 Brr Centro	2422007	hotelviparquin@hotmail.com	1
García Ramirez Gesner Mauricio	11117584293	Cra 6 5 A 70 Centro	3012522000	gio.5_23@hotmail.com	2
Rodriguez Rodriguez Aura Nydia	239264635	Km 15 Via Alterna Interna	3124633440	nydiarodriguezr@hotmail.com	1
Muñoz Muñoz Nardin	386421929	Pianguita	3212127971	inf@hotelbelladelmar.com	1
Isabel Cristina Candamil Cardona	666842595	Juanchaco Sn 530 Hotel Asturias	3127798207	hoteles123buenaventura@gmail.com	2
Agudelo Garcia Martha	667469077	Cl 5 4 50 P2 Centro	3128373144	hoteles123buenaventura@gmail.com	2
Quiñonez Obando Nohemi	603100301	Vda Pianguita	3113268537	darleygustavo1995@hotmail.com	1
Franco Manzano Luis Gonzaga	164783692	C 18 B 62 B 3	3164541153	luisfmanzano@hotmail.com	1
Sanchez Quila Ovaimer	45791403	Mk 23700 Sendero El Venado Verde	3152423585	opticalacatedraldelpacifico@hotmail.com	0
Alomoto Valencia Monica Piedad	669391475	ClI 6 Cr 6 6 - 39 Brr Centro	3166923470	mopialo@hotmail.com	2
Ramirez Aristizabal Jose Jaime	61561254	Cl 3 3 88 Sec Centro	2424653	lucianagan@hotmail.com	7
Rios Arcila Carlos Manuel	164723244	Cl 6 A 83 315	2433550	newandres28@hotmail.com	2
Truque Gamboa Margori Paola	669426216	Via Alterna Interna 572 3 Brr Gamboa	31284446624	ptruque22@gmail.com	2
Pablo Andres Duque Grisalez	11117555259	Cl 7 Nro. 4 39 Brr Obrero	3156296504	padug-10@hotmail.com	2
Nieto Arboleda Barney	75036770	Cl 7 35A 26 Brr Porvenir	3175143662	magdarodriguez31@outlook.com	2
Clavijo Lopez Maria Emilse	667403389	Cl 5 No 4 -62 Centro	2416238	hotelandaluciabuenaventura@gmail.com	2
Hotel Yubarta S.A.S	9007217758	Cl 1 5 B 17 Brr Centro	3175137058	estrelladedios93@hotmail.com	8
Parra Quintero Manuel Jose	35750632	ClI 3 4 - 19 Centro	2423152	systemcv@hotmail.com	7
Riascos Cuero Carlos Antonio	164653173	Corr La Bocana	3128091742	carlos-antoniorc@hotmail.com	0
Checa Caicedo Jose Alcides	129060597	Corregimiento De Pianguita	3206950222	josealcides@hotmail.com	1
Castaño Valencia Maria Marleny	250003038	Calle 11 47 - 5 Brr Isla De La Paz	2430878	liviacar25@hotmail.com	3
Hotel Y Representaciones Mariath S.A.S	9006073156	Calle 1 71 35	2507057	hotelmarathi@gmail.com	4
Alvarez Leon Gilberto	144355927	Ladrilleros	3104082543	gilbertoleon@gmail.com	4
Bernat Fernandez Martha Cecilia	667309772	T 29 7 25	2421991	hoteltcmar@hotmail.com	0

Hurtado Castrillon Jose James	164978386	Corr La Bocana	3137504533	hotelvictoriahefziba@hotmail.com	2
Camacho Salas Francia	313837241	Cra 9 Nro. 4-08	2416717	hotellavalencia@hotmail.com	3
Hincapie De Lopez Magnolia	245462799	Via Alterna Km 8 Brr Gamboa Puesto 8	3127559953	hotelpuertadelmar01@gmail.com	2
Mayorga Garcia Martha Elvia	302037071	Mz 9F Lo 7 Br Nueva Buenaventura	3173920105	tomasmartinez1952@hotmail.com	3
Peña Jorge Anibal	164959812	Calle 7A 4 - 51 Barrio Obrero Km 13 Citronela Calle Ppal Via	3182064049	ferreteriañosamigosjp@hotmail.com	2
Alvarado Riaño Custodio	163511969	Buenaventura Cali	3163269342	custi2713@gmail.com	2
Hotel Balcones De La Bahia S.A.S	9003597383	Cl 1 6A 53 Se Centro	2419991	hotelbalconesdelabaha@gmail.com	13
Renteria Renteria Francisca	292191550	Corr.Playa Pianguita Mz 3.	3207445286	nurysnalgota@hotmail.com	1
Candelo Paredes Wilson	60649476	Cle. Sorvasquez 8-95	2419238	diaz_amira@hotmail.com	3
Angulo Ortiz Wilfrido German	164685395	Corr Ladrilleros Brr Villa Paz	3117432942	wilfrido27@gmail.com	5
Garcia De Agudelo Martha Lila	295029851	Cr 7 4 67 Piso 2 Brr Obrero	3128373144	hoteles123buenaventura@gmail.com	2
Torres Franco Camilo	129106561	Dg 3 83-405 Cabal Pombo	2506352	cristian_ct17@hotmail.com	3
Jaramillo Lopera Jose Javier	61594854	Cr 4 4 53	2424506	hvelero1993@hotmail.com	14
Hotel Maguipi S.A.S	9001971023	Cl 4A 9 16 P 2	2400843	info@hotelmaguipi.com.co	10
Lizalda Torres Maria Denis	667367877	Cl 5 5 - 22 Brr Centro	2423969	elizabethlinda18@hotmail.com	2
Davila Ricardo Gilmar	11117606723	Cl 6 5 A 38 Brr Efe Ocho	2400698	vamaru05@hotmail.com	7
Rincon Bonilla Julio Cesar	166140907	Pianguita (Bocana - Bazan)	3136524783	juliorin58@gmail.com	3
Mina Gamboa Oscar	164723269	Corr La Bocana Vista Hermosa	3147752446	oscarminagambo@gmail.com	3
Solis Angel	164659860	Cra 69 Nro. 1 - 149 Contigua Al Exito	2507116	hotelangelina@hotmail.com	2
Jose Jaime Ramirez Aristizabal Y Cia S En	8305024940	Cl 3 3-88	2424652	liciaianagan@hotmail.com	2
Arias Gomez Reinel Maurisio	944823620	Dg 3 T 87 A 28	3154703195	catica328@hotmail.com	3
Grisales Rodriguez Wilmar Hernando	804192839	Ladrilleros	3108200026	hotelpalmareal94@hotmail.com	2
Uviver De Jesus Marin Gomez	44314609	Cr 66 1 B 22	3117130200	yolian123@outlook.com	1
Toledo Jose Hernan	61570132	Cra 5 2-22	2413210	lolybrotons@hotmail.es	4
Mejia Idarraga Fredy Alonso	164907440	Kra 44 44-07 Br Mira Flores	3113145719	salbattoredevalle@gmail.com	3
Brotions De Torres Elisea Emilia	313760419	Cra 5A 1-40	2422616	hotelislamrbuenaventura@hotmail.com	3
Ramirez Castano Jesus Manuel	703804616	Cl 6 65B 35 P 2 Brr Las Americas	2444339	aurarascos50@hotmail.com	8
Mosquera Longas Maria Victoria	263511736	Ladrilleros Caller Ppal	3206122733	marvingoloso@hotmail.com	1
Galvis Henao Lucidia	313984043	Carrera 3A 2 - 44	2422820	hotelfelipeideipacifico@gmail.com	6
Medina De Camargo Deyanira	384405505	Calle 7 4-08	2423251	hotellaceiba@hotmail.es	2
Arevalo Medina Jazmid Selene	669164796	Manzana F Casa Nro. 9 (Blanca) Sector La	3122883922	jasel_areme@hotmail.com	2
Clavijo Trivino Carlos Alberto	794569166	Herradura Brr La Sinera	2417555	itorreol@hotmail.com	2
Mosquera Angulo Favilicia	313858421	Corregimiento La Bocana, Sector Pianguita	3137840610	fabi904@hotmail.com	2
Hincapie Castano Alba Nelly	667369558	Pianguita	2434332	liviacar25@hotmail.com	3
Garcia Agudelo Alvaro	172913541	Cr 61 A 18 Manz. 18 Casa 06 Cr 10 2 40 Cl Los Alemanes Brr Pueblo Nuevo	2433808	alvarogar1130@gmail.com	2

Lopez Toro Marceliano	61847102	Cll 13 A 11 41	3158704117	marceloladrilleros@hotmail.com	0
Piedrahita Martinez Jairo Javier	163431245	Cr 44 Nr. 7 66 Brr Bellavista	2431526	hospedajemiraflores@yahoo.com	4
Vargas Ramirez Blanca Esneda	669393496	Cl 6 Cr 30 5-35	2420131	lacasablancahotel@hotmail.com	9
Gildardo Muriel Valderrama E Hijos S.E.C.S.	8350001015	Diag. 3A 3B-51	2422008	gerencia@hotelcordillera.com	45
Leudo Murillo Jose Arnulfo	162661127	Cra 43 Nro. 1A - 18 Bellavista	3166160757	hospedajelacasona@hotmail.com	4
Mondragon Pretel Elizabeth	31630001	Juanchaco	3122941882	chavita458@hotmail.com	2
Gongora Caicedo Armenia	667332611	Cr 9 1 S 12 Brr Pueblo Nuevo	2433139	hotelbuscaja@hotmail.com	4
Giraldo Castaño Alirio	10135881-9	Calle 6A 75A-19	2440171	antoniopuerto2011@hotmail.com	2
Cabañas Palmeras De Chucheros Zomac S.A.S	9013180417	Cl 5 15 44 Brr El Firme	3163231138	palmerasdechuchos@gmail.com	3
Valois Rosales Irene	313800905	Corr Bazan Bocana Brr Monte Adentro	3136394901	ireneaa1960@live.com	4
Grueso Amaya Olber	11117851421	Corr Ladrilleros Sector Villa Linda	3183384678	olgeam@hotmail.com	2
Shp Zomac S.A.S.	9012971491	Cl 3 1 A 57 Of 302 P 3 Ed Cosmos	2409345	tesoreriacrp@constructoracrp.com	4
Jjr Sas	9012691944	Cr 62 Bis Cl 18 Via Interna Interna Brr Gamboa	3173726467	jalca12@hotmail.com	0
Arcila Arbelaez Miguel Angel	10949731797	Cr 5 4 39 Centro	3206996272	icabaha2@gmail.com	0
Cuevas Sifuentes Olga Lucia	669415578	Cr 61 D 20 B 20 Brr Urbanizacion Nueva Buenaventura	3182627739	hotelmar1557@outlook.es	3
Los Guaduales Hotel Y Restaurante S.A.S.	9012196769	Km 39 Via Cali Buenaventura Sec Los Tubos	3233703077	oscarhoyoss.251962@gmail.com	3
Enriquez Ortega Dora Alejandra	670337572	Cr La Bocana	3185158763	alejandra2813@gmail.com	2
Patiño Muñoz Antonio	168020611	Cr 6 9 32 Brr Central	3184055847	chalo1103@hotmail.com	5
Rodas Cartagena James Janderson	159313416	Cl 6 Cr 83 3 26 Brr Cabal Pombo	3154376629	jamescartagena@hotmail.com	0
Orobio Riascos Bernardo	164718835	Corr La Bocana Pianguita	3155367527	bernor70@yahoo.com	2
Dukmak Farruffia Miguel	61601701	Corr La Bocana	3187945382	hotelcanariasbtura@gmail.com	2
Velez Nuñez Leider	63008401	Vda La Barra	3155396853	levenu1@hotmail.com	1
Yulieith Gaitan Orozco	407711628	Cl 7 4A 26 Y 4A 30	2418614	yulieith.2301@hotmail.com	4
Arboleda Lopez Maria Eugenia	313867576	Vda San Cipriano Km 26 Via Ferrea	3117629039	sancrriprianoromar26@hotmail.com	2
Hotel Cabañas El Profe Sas	9011597658	Corr Bazan Bocana-Pianguita	3137628311	desidro49@hotmail.com	7
Mosquera Angulo Dalia	384687266	Corr Puerto Merizalde	3184601738	daliamosquera78@gmail.com	2
Garces Manyoma Jessica	11438493593	Cl 2 7 A 50 Cl La Virgen	3158636527	jessikitadiaz0714@gmail.com	3
Giraldo Gomez Dora Elena	219996311	Cr 5 5 22 Sec Centro	2415057	hotelcolombiagiraldo@hotmail.com	3
Marco Tulio Gomez Giraldo S.A.S.	9011501830	Calle 1 Nro. 2A - 51 Centro	2423000	hotelcapilladelisol@gmail.com	21
Cortes Tello Nubia Estella	313766955	La Bocana-Calle Principal	3216457588	analida.revelo@gmail.com	2
Carlos Julio Camargo Y Cia Ltda	8001048882	Cle. 7A.A 4-08	3154095189	moteliasfuentes@hotmail.com	5
Calle Restrepo Gustavo De Jesus	61548331	C 7 4 32	2423855	gcallerestrepo@yahoo.com	29

**3.5.3 RESTAURANTES 2018**

<b>RAZON SOCIAL</b>	<b>NIT</b>	<b>DIR-NOTIFICACION</b>	<b>TEL-NOTIFICACION</b>	<b>TEL-N-1</b>	<b>CORREO ELECTRÓNICO</b>	<b>PERSO NAL</b>
Asprilla De Rodriguez Carmen Nury	254345273	Barrio Maria Eugenia Nro. 41B-57	3176170518	centrocolarludivina@hotmail.com	2	
Correa Trujillo Celene	221751681	Cl 7 4-36 Barrio Obrero	3218511340	claudia0729@hotmail.com	2	
Recuerdo Correa Yuly Vanessa	11408254178	Bahia Malaga	3172308716	jairojesus2103@hotmail.com	2	
Moncada Diaz Faddy Yohana	387916293	Base Naval Bahia Malaga	3166966562	yurani69@hotmail.com	1	
Cuero Castro Lilia Yoana	11117820198	Cr 61 6C 88 Brr Independencia	3162925025	liliayoanacuero@gmail.com	5	
Albornoz Perla Diana Marleny	669422016	K 51 C 4 99	3162768170	lamansiondelpuerto@hotmail.com	6	
Elim Lounge S.A.S.	9011366786	Cl 7 No. 31 50 Apto 101 Brr Santa Fe	3233657254	elimlounge@gmail.com	3	
Benitez Zapata Luis Antonio	11117781841	Cr 8 4 C 24 Brr Pueblo Nuevo	2412676	luchoo0890@hotmail.com	3	
Vargas Ruiz Jerson Jair	1106363499-4	Cr 47 No. 3 05	3118111316	asaderodepollola47bellavista@hotmail.com	1	
Riascos Ruiz Alexander	11117580158	Cl 7 A 4 21 Brr Obrero	3217290782	alexanderruiz2487@hotmail.com	3	
Ramirez Paz Maria Teresa	485736731	Cl 3 2 18 Centro	3168689946	arepachefgourmet@hotmail.com	4	
Herrera Paz Yolanda	667324147	Cl 7 N° 45 N1 Local 33 Barrio Obrero	3229087692	cindy_pao725@hotmail.com	4	
Salazar Duque Maria Piedad	292305003	Kilometro 6 Via Bajo Calima	3128236440	lmcaraiball19@gmail.com	0	
Riascos Arnulfa	319016291	Cr 3B No 7A - 02 Local 26 Barrio Las Mercedes	3158288971	arnulfariascos@hotmail.com	1	
Oliveros Hernandez Evert Manuel	164849245	Cl 1 No. 5 96 Sec Centro	3173733075	evertma924@hotmail.com	4	
Norato Duque Juan Camilo	11519460260	Calle 1 Nro. 5B-16	3183630514	juank.40092@gmail.com	3	
Castillo Rodriguez Ester Lucila	313873166	Cl 8 313 18 Lc 38 Brr Obrero	3166536246	esterluciac@gmail.com	1	
Castillo Cuero Angela Rosa	667407328	Cl 7 45 N 1 Lc 29 Brr Obrero	3177402746	jomicaca1@gmail.com	1	
Perez Nuñez Anne Julieth	384694234	Calle 1 Malecon Bahia De La Cruz Lc 18	3183058515	anniejuliethperez@hotmail.com	3	
Calle Sanchez Jasbleidy	338000676	Calle 1 Nro. 5 - 96 Centro	3508863299	krokapollo@gmail.com	1	
Suarez Lopez Linda Pamela	12351395431	Dg 9 Nro. 60C - 78 Brr La Independencia	3154503373	lindapamela-145@hotmail.com	2	
Blandon Marulanda David De Jesus	153865059	Pasaje Cayola	3176569908	damidas2030@hotmail.com	6	
Hurtado Cabezas Maria Elena	669408750	Km 12 Vte Via Alterna Interna	3187727115	tomasmartinez1952@hotmail.com	6	
Sabores Afro Sas	9011074184	Cr 3 Cl 4 3 28 Sec Centro	3136016180	advincula.sofia12345@gmail.com	3	
Gifuentes Martha Jenny	596653153	Cr 101 Nro. 4 09 Brr Vista Hermosa	3183632162	dannygcc@hotmail.com	3	
El Sazon De Orfi Sas	9011060621	Cr 5 Nro. 7-32 Lc 12 Terminal De Transportes	3177898937	contadorcontraloriabun@gmail.com	1	
Solorza Duque Paola Andrea	384667987	Cr 44 Cl 4 3 51 Brr Bellavista	2404409	pasolorzad@hotmail.com	1	
Mendez Fernandez Leidy Lorena	11147349750	Cl 1 Nro. 5 - 120 Brr Centro	3178616774	leilior_@hotmail.com	2	
Garcia Velasquez Leonardo	11441780428	Dg 4B 7 A - 33 Cl Sorvasquez Cl 6 19 - 19 Sector El Tabor Bomba La Portuaria	3178878855	leonardogarciavelasquez@gmail.com	2	

Renteria Renteria Yanesis	316040385	Cr 60C 9D - 06 Brr Independencia 2 Etap	3216754643	yanethrenteria985@gmail.com	3
Delgado Potes Catalina	667376676	Cr 47 A Km 12 72 Brr Isla De La Paz	3104431877	cadelpo@hotmail.es	2
Montaño Perlaza Pedro	127964224	Corr Zacarias Rio Dagua	3152897796	pedro2017montano@gmail.com	2
Vente Segura Nicolasa	667485120	Cl 2 Cr 57A 14 Brr Cascajal	3219749543	nicolasavente@gmail.com	3
Rendon Sanchez Juan David	10829836661	Cr 17 2 B 11 Brr Alfonso Lopez	3006415644	juancho-le@hotmail.com	2
John Jader Moreno Guarin	11117471901	Cr 48 Km 4 25 Lc 4 Brr Isla De La Paz	3162668095	johnjader@hotmail.com	2
Lopez Varon Maria Dolores	250211207	Km 13 Vda Citronela La Caucana Carretera			
Jmnb Inversiones Sas	9010563272	Via Cali	3174852880	balceromartinez@gmail.com	3
Coronado Mantilla Omaira Celina	372545511	Calle 1 Nro. 5 - 96 Centro	2415584	brassamare@gmail.com	17
Vallejo Camacho Cesar Augusto	10061987451	Km 22 Vereda Santa Helena	3124507389	eliana.milena@hotmail.com	4
Lopez Hincapie James	944432633	Cr 57 Cl 4 5 36 Brr Cascajal	3173458340	cesarvallejo22@hotmail.com	3
L & M Pacifico Sas	9010471142	Cr 61 B 20 A 44 Cd Nueva Buenaventura	3136901362	paan.go85@gmail.com	1
Villa Betancourt Camilo Alberto	11147297564	Cl 1 5 A 08 Sec Centro	2417000	restaurantelympacifico@hotmail.com	24
Restaurante Chino Panaderia Y Pasteleria Dragon		Via Cali-Buenaventura Km 13 Vda Citronela			
Naciente	9010273706	Cr 47 A 67 100 Brr 12 De Abril	3116229349	karladylanvilla1989@gmail.com	1
Pretel Angulo Dayan Fannery	11147288242	Cr 71 Cl 2 2 32 Brr Alfonso Lopez	3153187594	eduardobiz@hotmail.com	1
Ortiz Leonardo	162729451	Michelsen			
Paez Bermudez Luz Maria	318996516	Tv 51 5 51 Brr Transformacion	3177165154	dafaprea@hotmail.com	3
Arroyo Alvarez Antonio	11306289350	Carr Via Cali - Btura Km 13 Vda Citronela	3162416898	leocorsario@hotmail.com	3
Riascos Riascos Sandra Marcela	11117696050	C 11 61 C 04	3168947819	luzmariabermudez23@gmail.com	2
Restaurante El Sabor Del Bajo Calima S.A.S	9009963787	Cl 2 66 4 In 1 Brr El Triunfo	3106907671	antonioarroyo50@hotmail.com	2
Muñoz Lucila	313726885	Corr Bajo Calima Vda La Brea	3137111390	carlos.andres2005@hotmail.com	3
Ruiz Genarina	384650416	Cr 38 Bis 5 91 El Obrero Kiosko 37	3128890453	ji2907@hotmail.com	2
Salguero Murillo Claudia	384663343	Corr La Bocana	3136121082	lucilamu1122@gmail.com	2
Hurtado Hurtado Elizabeth	667454951	Cl 6 5 14 Loc 102 Sec Centro Ed	3218506169	ronaldstivencv@gmail.com	3
Caicedo Renteria Ricaute	164772027	Compupartes			
Valencia Valencia Consuelo	667438409	Cl 5 8 80 Cl Cundinamarca	2435056	claudiasalguero02@hotmail.com	1
Valencia Hernandez Luz Argenis	298186243	Cl 8 A 55D 75 Br San Buenaventura	3163221258	chavita1873@gmail.com	2
Chorreras De Perico Sas	9009521545	Cr 11 Cl 15 N 3-37	3113647313	islaparados1959@hotmail.com	4
Cortes Holguin Maria Elena	427676978	Cisneros Via Al Mar	31273556681	gongora@hotmail.com	4
Valencia Caicedo Ana De Jesus	669416275	Vereda El Salto Sector Los Tubos Km 40	3122197425	luisfer9109@hotmail.com	2
Helida Echeverry Herrera	312519683	Via Buenaventura Cali			
Almacen De Ventas Compras Y Servicios S.A.S	9009474801	Cl 7A Cra 5A 4A 43 Brr Obrero	3117697698	maria-del-carmengarcia@hotmail.com	1
Cordoba Mosquera Ana Virginia	263779171	Cra. 2 No. 1- 31 Centro	3218764082	cortesolguinh@hotmail.com	2
		Cle. 6A. 52-40	3153078446	jhonjairnaviavalencia1996@hotmail.co	4
		Cl 1 A Cr 41 B 30 Brr Bellavista	2425398	jorgh78@hotmail.com	1
		Cra 5A Nro. 6 07 Esquina Cl Argentina	3103972947	asopobuen1124@yahoo.es	2
			2428965	anavicormo@hotmail.com	6

Rincon Gallego Gabriel Andres	146396226	Cr 2 3 19 Centro Empresarial Del Pacifico Estación 2 Y 3	3007882740	dojfood@gmail.com	2
Restaurante Delicias Marinas S.A.S.	9009417103	Carrera 19 Calle 3 Sur Nro. 1 - 15 Lleras	3172961391	bebdeliciasmarinas@hotmail.com	3
Renteria Celorio Maria Reyes	313791180	Cl 1B Km 11 Brr El Triunfo	3043988975	ronald791987@hotmail.com	1
Alegria Otero Luz Edith	384713690	Corr De La Bocana	3136424726	alegrialuz369@hotmail.com	2
Yepes Ruiz Myriam	354063608	Cr 2 3 94 Brr Centro	3107899773	miriamyepes2@hotmail.com	3
Duque Ramirez Francisco Arnulfo	703849425	Cr 63A Nro. 4A-13 Los Pinos	2400056	pagora9511@gmail.com	6
Chicken Go S.A.S	9009090892	Cl 2 66 86 Km 11 Carr Cabal Pombo Cc	3214802258	wildersarria@gmail.com	4
Castro Adriana	669242722	Viva Buenaventura Lc 325	3113926926	adricas272@gmail.com	1
Cuero Solis Marleny	596620352	Cr 19 A 3 - 02 Brr Jorge	3178240360	zurma20@hotmail.com	1
Caicedo Quintero Rosa Maria	667384739	Corr De Bazan Bocana	3115199445	jennifer0985@hotmail.com	1
Diaz Sevillano Ingrid Cecilia	669415958	Cr 47 A 1 - 50 Brr Obrero	3165822471	indi.1@hotmail.com	0
Montaño Campaz Jenny Gisella	292294010	Calle 6A Nro. 47C-70	3167819200	rpricuras@gmail.com	2
Valencia Valenzuela Vilma	667356842	Cl 6 41 A 51 Brr El Jardin	3158374083	mincho_70@hotmail.com	5
Palacios Palacios Wilfred Antonio	118008030	Km 21 Corr De Cordoba	3154329724	david.4530@hotmail.com	2
Piedrahita Giraldo John Hanner	11441699369	Cl 6 66 - 25 Brr Bolivar	3188737286	jackeline3419@hotmail.com	4
Gongora Ibarra Carlos	164886041	Cr 64 C Nro. 8 34 Brr Independencia	3177962904	carlos21@outlook.com	3
Sukul Sas	9008383623	Cl 3 3 01 Brr Juan Xxii	2401198	sussykellysu@hotmail.com	2
Rios Muriel Cristian Adolfo	11070855259	Cl 1 5 S 120 Sec Centro	3162968154	cris_1023@hotmail.com	6
Rios Muriel Kevin Andres	11438680529	Cl 1 6 49 Sec Centro	3116176002	karm10s_9@hotmail.com	5
Lara Chantre Ana Joaquina	318894699	Cl 1 6 A 38 Brr Centro	3187953099	angelinmaria@hotmail.com	2
Riascos Moreno Maryi Vanessa	11117608128	Cl 5 4 A 03 Brr Sanandresito Parte Baja	3162915876	caryvane17@hotmail.com	6
Campaz Obregon Leidy Liliana	11936001875	Cr 7 S N 270 Lc 28 Brr Obrero	3146901112	lalopardo7@hotmail.com	2
Logisticas Roro S.A.S.	9007965491	Cr 19E 6 90 Brr El Tabor	3157287054	p.e.ep@hotmail.com	2
Restaurante Tu Casa S.A.S.	9007940699	Cr 62 8 05 Brr Independencia	2416588	tizz2012@hotmail.com	1
Mosquera Guerrero Jorge Andres	1111769749-	Cr 10 1 28 Cl Los Alemanes	3136956507	chimichurryjam@gmail.com	1
Servicios De Alimentos Y Bebidas De La Comunidad Afrodescendiente S.A.S.	2	Calle 1 Carrera 4 Malecon Bahia De La Cruz Local 30	2439043	sebascalima@gmail.com	5
Londoño Tovar Alejandra	9007793841	Cr 63 1 Sur 33 Brr Nueva Colombia	3153041620	punto.g2@hotmail.com	2
Mejia Aristizabal Cristian Andrey	11162607960	Cr 56 A 4 12 Brr Colon	2434096	cristian-1412@hotmail.com	0
Serrano Moran Marlovy	1140666537	Cr 4 5 44	2411733	marlo08_06@hotmail.com	0
Araujo Grueso Luz Stella	667333951	Calle 1 Nro. 2A - 55 Piso 7	3168708575	sluzstella1983@gmail.com	1
Antojos Caseros S.A.S	292307318	Carrera 80 Calle 3 Nro. 80B - 02 Barrio El Caldas	3167529569	dipausmian@hotmail.com	2
Diaz Montano Mayra Alejandra	9007394261	Centro Comercial Viva Buenaventura Lc 129	3167874036	aleja0921ghnos@hotmail.com	0
Restaurante China Kung Fu Sas	10324079561	Cl 1 42 19 Brr Bellavista	3128158165	sandluc22@gmail.com	1
Beltran Martinez Maria Ofelia	9008286632	Cl 6 40 2 Lc 2 Brr Rockefeller	3173794342	laug@hotmail.es	2
	299004571	Dg 7 No 29 11			

Ocampo Roa Naydu	657542395	Cra 47 No. 47 - 25 Brr Naval	3146492591	ginzalbomrac2014@hotmail.com	1
Cedeño Rentería Ana Gertrudis	313800446	Tv 51 2 A 104 Brr Transformación Et 4 Calle 1 Carrera 1 Local 36 Malecom Bahía De La Cruz	3163695845	angerce@hotmail.com	2
Valencia Gonzalez Rosana	313729604	Cl 8 3 39 Brr Centro	3218743060	wenshir12@gmail.com	4
Corzo Vargas Enrique	55887128	Cr 63 1 A 33 Brr Nueva Colombia	2413057	restaurantedandydandy@gmail.com	2
Moreno Murillo Sebastian	61642951	Cl 1 6 A 15	3156586550	sebascalima@gmail.com	8
Restaurante Ricuras Del Pacifico Y Algo Mas Sas	9007094335	Corregimiento De Cisneros	313620730	juceraga1979@hotmail.com	2
Lozada Rodriguez Luz Mirian	65710628	Cl 11 63 110 Brr Independencia	3127498731	luzadriana0411@hotmail.com	2
Bolivar Restrepo Dianora	356900924	Cd Comfamar Ca 1 Mz 1	3117709786	mameme16331@hotmail.com	4
Taz Inversiones Del Pacifico S.A.S.	9007003139	Cr 6 3 - 02 Brr Pueblo Nuevo	2401016	tazinversionesdelpacificosas@outlook.c	om
Dueñas Hernandez Luis Alberto	731315442	Cl 1 3 03 Brr Centro	3215808884	betocuy68@gmail.com	53
Gomez Gonzalez Mauricio	11440403959	Corr La Bocana	2978282	mauriciogomez1144@gmail.com	2
Portocarrero Valdes Humberto	164798412	Cr 28 A 7 - 152 Brr La Imaculada	3122614546	j_moreno0417@hotmail.com	14
Rodriguez Rios Meilyn Dayana	11306003191	Cr 73 Calle 6A Nro. 6- 15 Brr Union De Vivienda	3013635637	meilyn165@hotmail.com	2
Perlaza Castro Maria Nimia	313831842	Cr 17C 2B 07 P2 Brr. Alfonso Lopez	3155802187	miradorpremier@gmail.com	0
Castaño Trejos Yuliet	319141122	Cl 2 66 24 Brr. Puertas Del Mar	3136380729	jovis_815@yahoo.es	2
Ana Luisa Cuero Paredes	273710292	Vereda Bendiciones Km 36	2432004	dianisita24@hotmail.com	1
Herreño Pardo Servilio	910146398	Cl 1 6A 71 Brr. Pueblo Nuevo	3118586540	servirioepa@hotmail.com	6
Alimentos Maleja S.A.S	9007623926	Cr 4 7A 07	3163068809	mariale2719@hotmail.com	1
Las Delicias De Adela Y Cia S.A.S.	9006514981	Km 22 Vda Santa Elena	3128020100	mujeres-forjadoras@hotmail.com	2
Ulloa Arango Jorge Orlando	910138651	Calle 6B 37 7 Brr. El Porvenir	3112762722	jurulla.40@hotmail.com	1
Martinez Ortiz Ilsa Esther	667461738	Cl 2 66 86 Centro Comercial Viva	3185403766	ilean06@hotmail.com	2
Rincon Rincon Jhon Alexander	10949239591	Buenaventura Local 128	3183607161	jhonalexrincon@hotmail.com	3
Ortega Mendez Luz Esteller	667397143	Cl 1 5 1 Lc 2 Sec Centro	2412725	andresjul23@hotmail.com	2
Marin Buitrago Ana Teresa	667501170	Dg 1 76-14 Brr Alfonso Lopez Michelsen	3206947341	bibiana.2206@gmail.com	0
Palacios Cordoba Wilder	11117762752	Cr 61 9 As 110	3116175032	wilder@yho.es	3
Gomez Martinez Maria Del Pilar	455061012	Bahía Malaga Plaza Matallana	3126917326	colitascubanasmalaga@gmail.com	2
Esquivel Lavao Diego Ferney	10752087117	Calle 3 Sur Nro. 7A-17 Brr Muro Yusty	2422190	digo__lavoz@hotmail.com	3
Paz Paredes Clemencia	272581741	Calle 8 Nro. 3 - 39	2418104	salonacuarios@gmail.com	6
Achipsis Diaz Maria Martha	313829241	Cr 90 Nro. 90 381 Brr La Campiña	2422607	jorgh78@hotmail.com	1
Mazuera Avila Edward	942985303	Bahía Malaga Alojamiento 6	3188481497	edumaz75@hotmail.com	2
Huang Guang Zheng	6320087970	Cl 6 66 A- 10 Nro. 2 Barrio El Bolívar	3102579411	cindywang311583@hotmail.com	2
Hinojosa Ibarguen Maria Josefa	667441151	Cr 10 A 1 Sur 3 70 Brr Muro Yusti	3176694205	josefa-hinojosa@live.com	7
Vanegas Acevedo Jose Fernando	750405574	Carretera Via Cali Buenaventura Km 17	3117850140	sandy13211@hotmail.com	2
De La Cruz Mercado Maria Elena	669717479	Km 13 Via Cali Citronela	2507967	marycrus34@hotmail.com	0
Oasis Del Sabor S.A.S.	9005339346	Cr 9 4 18 P 1 Lc 102 Brr Pueblo Nuevo	3116124315	oasisdelsabor@gmail.com	8

Sepulveda Giraldo Jader Leon	11306625914	Calle 5 Nro. 5A-17 P 1 Centro	3128842658	juandieguito-11@live.com	4
Josman Vel S.A.S.	9004340197	Calle 1 5 - 96	2415584	brassamare@gmail.com	1
Cuellar Alvarez Kelly Vanessa	11117657147	Cl 10 Cr 49 48 15	3172260487	alvarezkellyvanessa17@gmail.com	1
Gongora Mina Maria Janeth	669111617	Via Cisnero 12 60 Corr Cisneros	3127778191	damcaronais@hotmail.com	2
Henao Diaz Veronica Alejandra	11117503909	Calle 1 Nro. 2-11 Centro	2423618	juceraga1979@hotmail.com	5
Herrera Granado Milena	384730269	Cra 18 Nro. 4 - 07 Calle 4 El Jorge	3162226407	distribucioneshg5830@gmail.com	1
El Santandereano Sas En Liquidacion	9004911933	Vda Santa Helena Zn Rural Sn 112	3137989562	javierhincapiehenao@hotmail.com	5
Lopez Gaviria Jhonatan Alfredo	10880107341	Cl 8 3 39 Lc 2 Brr Centro	3182197238	jhonatan920524@hotmail.com	2
Mejia Payares Delci Maria	328106531	Cra 56A #4 54 Brr. Cristobal Colon	2402713		5
Henao Acosta Dora Alba	669386314	Km 13 - 14 Via Alterna	3113569791	dora.acostahenao@gmail.com	5
Castaño Orozco Frank Jose	709053154	Cra 59 7 7 Brr Independencia Esq	3174913073	olgalu45000@hotmail.com	3
Valderrama Sepulveda Zoraida	38469982-1	Calle 1 Malecon Bahia De La Cruz Local 32	2401341	salchiricurasjuancho@gmail.com	2
Valencia Tobar Yudy	669397521	Km 26 Corr San Cipriano	3178819391	yudytoobar@gmail.com	2
Asprilla Digna	667343528	Cra 64C Nro. 7A 20 Br Independencia	2432921	vena9721@hotmail.com	2
Velasquez Martinez Juan Carlos	163644558	Cl 6 66 A 02 Brr Bolivar	2402701	jcv5012@hotmail.com	3
Angulo Torres Eliana	343724351	Cl 5 4 24 Sec Centro	3117701604	dalika27@hotmail.es	2
Vanin Nuñez Marlenis	667326863	Corr Zacarias Rio Dagua	3122452399	marlenisvanin@gmail.com	4
Guatauva S.A.S.	9004184160	Cl 6 Nro. 53 10 Brr Transformacion	2443324	esthernu@hotmail.com	0
Ramirez Pulgarin Leidy Bibiana	10874861001	Cl 3 Cr 85 A Esq Brr Las Palmas	3147763357	karenalvarez0805@hotmail.com	3
Las Expertas Del Sabor S.A.S.	9004161181	Cl 12 Nro. 44-1 Barrio Inmaculada	3184913062	lasexpertasdelsabor2016@gmail.com	8
Empresa Global Serviagil S.A.S	9004010346	Cl 8 4 60 Oficina 208 Edificio Petchal Brr Obreiro	2433368	gerencia@egs.com.co	14
Archibold Montaña Mary	313725357	Cr 57 A Cl 8 56 C - 102 Brr Doce De Abril	2446214	maryarchibold1951@hotmail.com	1
Ramirez Garcia Carlos Alberto	6284102-3	Malecon Bahia De La Cruz Local 26	3146160087	inversionesjrcg@gmail.com	1
Restrepo Tellez Henry Yesid	155380614	Cr 47 3-51	3008623197	henryres07@hotmail.com	3
Chunquan Zhang	7000820666	Calle 6 Nro. 42 - 10 Barrio Maria Eugenia	3146527341	clientesrita2017@hotmail.com	1
Cabezas Mina Carmen Vanessa	292307207	Cra 40 4 26 Br Rockefeller	2439140	serviautoselcambio@gmail.com	1
Ayola Sierra Veronica Del Carmen	454878246	Sec Bahia Malaga Zn Comercial	3145835717	verocol2@hotmail.com	2
Palacios Caicedo Doris Genith	313870050	Corr Pianguita	3127905793	alanfelipe1909@gmail.com	3
Arbelaez Lopez Alexandra Maria	246937473	Km 16 Aut Cabal Pombo Estacion De Servicio Movil	3007352353	alexandramariaarbelarlopez@gmail.com	2
Serna Giraldo Carlos Andres	147992157	C 1 2A 71	2416269	gerencia@emso.com.co	1
Castillo Sanchez Jesus Maria	164859676	Cr 4 Nro. 3 - 25 Centro	3185022497	jesusmariacasan@hotmail.com	2
Monard Diaz Granados Saul	793364028	Cl 1 5 A 07 11 15 Centro	2413428	cafepacifico@me.com	10
Velez Cadavid Angela Maria	434910439	Cr 66 1 C 27 Brr Reten	3117101675	fredifeliz@hotmail.com	1
Quintero Gloria Esperanza	318400458	Tv 51 2 A 166 Brr Cristal	3164084602	g.loes59@hotmail.com	1
Torres Vivero Amparo	313768682	Cd Colpuertos Et 3 Sede Universidad Del Pacifico	3007676010	cueroyuli16@gmail.com	2

Ruiz Lopez Fidalgo	57717605	Calle 1A. No. 68 - 11	3102168811	firulo20@hotmail.com	2
Ramirez Garcia Luis Arcangel	709020210	Tv 51 2A 02 Brr El Crista	3187073628	hectortoneles@hotmail.com	2
Rodriguez Valencia Mary Luz	292462972	Brr Caldas Cll San Martin Poste 46	3113270719	albaluzarroyo2@gmail.com	5
Hincapie Montoya Maria Oralia	669429274	Cl 5 5B 66 Sec Centro	2424608	gloan1429@hotmail.com	2
Urrutia Cardenas Dora	313883811	Corregimiento De Cordoba	3167249377	dora123@gmail.com	0
Lopez Quebrada Colorina	11117535251	Cr 17 Nro.38-1 Montechino	2419340	faesca@yahoo.es	2
Betancourt Bedoya Luis Gerardo	164921820	Corr Cordoba Km 19 Antes De La Entrada			
Jaramillo Penagos Jesus	26278581	Principal	3188998844	vicco_andrea@hotmail.com	0
		Corr Cisneros	3138080185	nene9004@hotmail.com	2
		Cl 5 A Nro. 8-82 P 1 Lc 4 Plazoleta Del Pascual			
Gonzalez Cadavid Orfadiela	246610311		3154055189	orfa67@hotmail.com	4
Rios Ortiz Yecenia	384704497	Tr 87 1 A-17 Brr Cabal Pombo	3146354897	yecci.1982@hotmail.com	3
Murillo Ibarguen Digna Zolla	292303243	Cl 6 3 A 21 Calimita	2415125	stiven1@hotmail.com	2
Arboleda Gomez Doris Alicia	669417361	Corr Cisneros	3114195566	luniita520@hotmail.com	1
Minotta Medina Marleny	313758989	Plaza De Mdo. Jose Hilario Lopez. Pueblo Nuevo		edwinjanes@hotmail.com	1
		Cl 1 1 A 80 Parque Nestor Urbano Tenorio			
Gamboa Arboleda Nubia	313823188	Lc 39	3167757761	marthagam@gmail.com	6
Castillo Estela	312936546	Km 26 Corr San Cipriano	3128658153	lozanolargacha26@hotmail.com	0
Mantilla Gutierrez Luz Mary	313779037	Vda San Cipriano Km 26 Linea Ferrea	3128154051	luzma@gmail.com	4
Ramirez Aristizabal Leidy Cristina	10364226328	Cl 6 39 A - 06 Brr Rockefeller	3176574736	cris8829@hotmail.com	4
Paz Rosa Maria	667318682	Cr 47 Cl 1 A 1A 05 Brr Bellavista	2447238	rosamaria123@hotmail.com	6
Diaz Viveros Adela	292195127	Cr 17 Nro.4 - 19 Brr El Jorge	3158483246	majecasi@hotmail.com	1
Arboleda Murillo Maria Irene	667352674	Sec Muelle Turistico Pangon	3147100284	marairenearboleada@yahoo.com	3
Lerma Nuñez Nora Lilia	315245794	Cr 43 43 - 26	3164291676	nietasdos2012@hotmail.com	1
Candela Rodriguez Carlos Alberto	64026852	Cr 5 Cl 3 5 16 Esq	2423082	yura_94@hotmail.com	1
Guerra Martinez Ermelinda	316025309	Dg 3 A 3 A 39 Barrio Calimita	3165289150	erme3023@gmail.com	2
Palacio De Hernandez Marleny	313738711	Cl 19 Km 12-14 Int 4 Gamboa Centraicar	3162525881	restaurantekristian@gmail.com	2
Palacio Romero Maria Consuelo	394264953	Cr 2 1 20 Centro	2411859	palacio.romero@hotmail.com	5
Riascos Mosquera Rodolfo	165101352	Cl 3 No 56 16	3225052798	josevic17@hotmail.com	0
Santamaria Correa Juan Pablo	943936988	Cr 5 2 15 Int 1 Centro	3176400701	juanpablosantamariaps@hotmail.com	1
Serna Gomez Alba Magnolia	437862195	Calle 6 41 23	2441885	lolamelona@hotmail.com	0
Duque Botero Odilia Del Socorro	323913892	Km 5 Punto 8 Gamboa Via Alterna Interna	3137218865	montoyadarwin@hotmail.com	6
Garcia Garces Efrain	164928075	Cr 61 No. 1 - 56 _ Brr El Dorado	3207010019	josefina.cortes@yahoo.com	1
Martinez Gaviria Flor Gladys	346755144	Cr 38B 1 93 Brr 14 De Julio	2442768	asadero14dejulio@gmail.com	3
Agudelo Herrera Carlos Enrique	986248469	Cr 4 3 34 Loc 1 Centro	2423964	olgalu45000@hotmail.com	6
Giraldo Duque Luz Emilsen	667498413	Cl 6 62 12 Brr El Dorado	3218028753	nataliagiraldo288@hotmail.com	2
		Calle 19 61 Asn 480Urb Nueva			
Gutierrez Restrepo Luis Francisco	176351267	Buenavnetura Mz E Lote 2 Casa 6	3173805077	mayerly1410@gmail.com	1
Gonzalez Van Monica	669389018	Cra 4A. 4-47 Centro	2423824	fannyvanwog01@hotmail.com	5

Gomez Hector Ivan	61596692	Calle 6A 5A-38 Centro	2414115	jps@hotmail.com	1
Yung Ching Cristina	224784148	Carrera 4 4-37 Centro	2413665	clientesrita2017@hotmail.com	1
Gran Hotel Buenaventura S.A.S.	8350017445	Calle 1A 2A-71	2434527	granhotel10@hotmail.com	14
Moreno Lerma Sorayda	667462940	Cr 61 B 8 97 Lc 1 Brr Independencia	2430711	lavisora@hotmail.com	1
Ching En Yenny	327320807	Cl1 1A Cra 8A Pueblo Nuevo	2433142	yennyching1970@hotmail.com	2
Mostacilla Pretel Maria Magdalena	291427793	Dg 7 63 Sn 10Brr Independencia 1Ra Etapa	3172282430	gabby-21-kiss@hotmail.com	1
Vargas Ramirez Gloria Ines	667428927	Km. 23 Carretera Via Cali	3155567900	hotelrestaurantelagallega@gmail.com	5
Muñoz Gomez Jose Luis	97635269	Cra 86A Calle 3 Brr. Cabal Pomo	3216864885	joselo-caval@hotmail.com	4
Alvarez Rivas Mallesti	313863321	Cl1 6 87 P 1 Apt 101 Centro	2422532	majesticalvarez@gmail.com	0
		Cl1 1A 80 Parque Nestor Urbano Tenorio Lc 37			
Salazar Gomez Nolasco De Jesus	61627091	Cra 39 5-96	3175164354	nojesago@hotmail.com	3
Jimenez Torres Ruben Dario	943941096	Cl 3A 5A 04	2401012	rubencho_555@hotmail.com	2
Cure Astudillo Munir	166290579	Cl 1 6A 53 Brr Centro	2422787	mucurasnura@hotmail.com	3
Hincapie Montoya Maria Marleny	434756455	Cr 51 5 121 Brr Bellavista	3175123696	mmarieny40@gmail.com	1
Florez Gonzalez Doris	313843678	Cra 47 3 23 Brr Bellavista	2439759	doris.flore.g0814@gmail.com	1
Candelo Caicedo Walter Eudocio	131057268	Cra 16 Calle. 4A. Nro. 16 - 81 Santa Rosa	3162869706	dayanag08@hotmail.com	4
Hernandez Angulo Sara Ines	667410174	Calle 6 5A-110 Centro	3156181937	deliciasdesaraelsabor@gmail.com	3
Lasso Rodallega Betsy Naxley	253891429	Calle 6 Nro. 52A-6 Barrio Transformacion	3173777430	rodallega.lasso@gmail.com	4
Martinez Jorge Orlando	194660246	Cr 66 6 B 35 Brr Las Americas	3163344829	giogipizz9104gaby@gmail.com	2
Aristizabal Agudelo Eida Del Socorro	216593571	Cl 3A. 3-66 Centro	3177829203	cris8829@hotmail.com	3
Cortes Marulanda Jorge Hernan	750471598	Km 13 Via A Cali	2410519	palacio.romero@hotmail.com	10
Camacho Fernandez Demetrio Eduardo	61571882	Diag. 3 Nro.3 A - 34	3154107264	pezcadeportivapizez@gmail.com	1
Bernal Hernandez William Ricardo	792994511	Km. 5 Frente ifa (Sena)	2423331	labrasasadero@gmail.com	5
Maria Saturia Guaitoto Valencia	313735921	Cr 2 1 - 22 Centro	3137365356	mariasaturia54@hotmail.com	0
Garcia Vasquez Leonardo	167173651	Cl 5 5A 99 San Andresito	2422762	leogavas4@hotmail.com	16
Osorio Ospina Luz Estella	420653820	Dg 7 Av 29 -11 Brr Santa Fe Km 5	3153196749	luzospina382@gmail.com	2
Alvarez Rios Jesus Antonio	43898791	Cr 66 4 34 Brr Ciudadela Comfamar	3128761361	josman025@hotmail.com	2
Mina Angulo Mariela	315900977	Via Alterna Interna Km 12	3163176031	lucho1988@outlook.es	1
Ortiz Arias Lilian Sofia	11117739226	Dg 7A 63 Sn 110 Brr Independencia	3113325869	lunitasofia4@gmail.com	1
Quintero Paredes Lilia Maria	667369461	Provitex Unid 3 Blq 4 Apto 2A	3153053014	liliq@gmail.com	6
Ramirez Loaiza Fabiola	251632211	Cl 1 5 01 Sec Centro	3146496894	fabiola.0115@hotmail.es	4
Rengifo Medina Daniel	148894371	Corregimiento De Juanchaco	3184156050	danielrengifo07@gmail.com	4
	1111756640-2	Cr 42 Sur 1 39 Brr Bellavista	3183703531	elianasanty.1988micolorada@gmail.com	4
Belalcazar Mosquera Yhina Paola	384743007	Cr 47D Cl 1 Sur Mz 5 - 98 Ca 2 Piso 1	3207857931	moises.escobar1972@gmail.com	3
Pinillos Sinisterra Jaqueline	31387887-1	Corr Ladrilleros	3173813308	meld9526@gmail.com	3
Diaz Caicedo Marien	10281809212	Cl 64 17 05 Brr Panamericano	3183703531	elianasanty.1988mcoloradomicolorada@gmail.com	1
Santiesteban Pretel Nilier Eliana	10062003489		3132691074	restmanpa@hotmail.com	4

Leon Caicedo Sandra Milena	668729266	Tv 90 Dg 3 Brr La Libertad	3146534071	xannana53@gmail.com	1
Hurtado Cabezas Winstong	944401079	Cr 4 3 29 Brr Centro	3167818203	wistongcabezas1981@outlook.com	1
Asprilla Caicedo Fhanor	750790834	Cr 61B 1 97 Lc 1 Brr La Independencia	3106540342	fanorcolombia_2007@hotmail.com	3
Mejia Henao Marcelo	10062027957	Cl 5 5B 68 Brr San Andresito	3105630736	marcelodistribuidora@hotmail.com	2
Arango Angulo Heydy Julieth	11514444846	Av Portuaria	3135499275	julietharango27@gmail.com	2
Ramirez Valois Brenda Michelle	10074573350	Cl 6 55 01 Brr Los Laureles	3205059011	casarava4951@gmail.com	1
Hernandez Gomez Karen Margarita	11117467501	Cl 6 64 16 Brr Panamericano	3162843780	karhergo@gmail.com	1
Cambindo Banguera Leidy Yoana	332834211	Cr 3 81 37 Brr Caldas	3158284277	bangley@hotmail.es	1
Marquez Paredes Elis Margoth	10038518134	Base Naval Bahia Malaga Zn Comercial	3178829182	elismarquezparedes@gmail.com	3
Agudelo Dueñas Jesus Maria	10076628152	Corr Cisneros Vda El Oso	3203221000	luzcesita19@hotmail.com	5
Ramirez Ocampo Angie Natalia	1111807936	Cr 46 Cl 6 46-60 Cc Bellavista Lc 21	3184160638	mrpizzabtura@gmail.com	1
Marroquin Cardona Jhoan Sebastian	11117970770	Brr Puertas Del Mar Cl 7 Kr 66A -7 Local 102	3173566103	maselvisvillegas@gmail.com	4
Mondragon Renteria Lory Melissa	315870374	Cl 11 Nro.62B-15 Brr Independencia	3157052082	lory1884@hotmail.com	3
Viveros Angulo Cruz Nelly	11524418000	Cr 62 Bis Cl 18 Via Alterna - Interna	3184459002	morenazav08@gmail.com	5
Bonilla Rodriguez Alvaro Antonio	11934807538	Cl 1 5 B 18 Sec Centro	3157412490	curru1ao1@gmail.com	4
Caicedo Montaña Marcos Guilliwer	667424583	Cr 1 Cl 2 Apto 120 Centro	3126033723	caicedomarcos468@gmail.com	3
Velazco Sanchez Floresmila	667481214	Cl 7 A 3 B 32 Lc 21 Brr Las Mercedes	3205113727	dra.liceth@gmail.com	2
Cuero Belalcazar Sandra	669420786	Cl 1 2 450 Lc 3 Sec Centro	3106273952	sandracuero14@gmail.com	3
Sierra Morales Luz Mary	292331914	Cl 4 Cr 7 4 A 11 Brr Obrero	3045389844	lizzmedina437@gmail.com	3
Molina Lozano Jennifer	10880107334	Cl 7 B N 56-48	3166451593	jenifermolina8406@gmail.com	1
Andrade Campuzano Claudia Tatiana	164735395	Cr 1 2 4 Brr Centro	3155193760	tati2635@hotmail.com	2
Cheng Castaño Moises Antonio	313852001	Cr 3 A 2 44 Brr Centro	3182819115	yennyheng@hotmail.com	3
Hinestroza Panameño Aura Maria	24589753-3	Vda Citronela Km 15 Alejandro Cabal Pombo	3177488555	juliamerpari@hotmail.com	2
Patiño Hoyos Ana Consuelo	10061892739	Av Simon Bolivar Tv 3Ra 89Sn 130	3104874910	anaconsuelopatino@gmail.com	1
Barbetti Valencia Brayan	669413478	Cl 3 60 17 Brr El Carmen	3222201383	brianbarbetti@hotmail.com	1
Cortes Holguin Angela Maria	316020671	Cl 7 4 09 Brr Obrero	3148223160	amcortesh@uqvirtual.edu.co	6
Portocarrero Valencia Mariela	10537920517	Corr La Bocana	3147984106	platicon3@gmail.com	5
Rojas Loaiza Leydi Viviana	10890002209	Sec 1 Mz 2 7 Lado 188 Brr Vista Hermosa	3117749967	vro388201@gmail.com	3
Silva Carlos Alberto	254978475	Cl 15 67 Brr La Piña	3107377569	sagitariodic20@hotmail.com	3
García García Evila	11433547204	Cl 1 1 96 Lc 4 Brr Centro	3207877028	laurayohana2080@hotmail.com	1
Mendoza Elguedo Karina	667491638	Cr 6 52 A 2 P2 Brr Transformacion	3103630255	elcorreodemanal@hotmail.com	8
Salazar Florez Liliana	313852929	Cl 3 5 21 Brr Centro	3147756774	lisafo1@hotmail.com	1
Riascos Caicedo Luz Dari	944515387	Cl 1 2 17 Muelle Turístico Lc 22	3103974518	cafeteriamalecon@gmail.com	2
Mosquera Torres Hector Emilio	384708110	Cr 62A 11 90 Brr La Independencia	3165634268	hectomos.hern@gmail.com	2
Otero Ochoa Heriany	315859085	Cl 1 1 A 90 Muelle Turístico	3154713403	foxjer80@gmail.com	2
Torres Agudelo Yakeline Eugenia		Cl 1 5 B 17 Sec Centro	3174659088	ilmioporto@gmail.com	2

En Ospino Danis Antonio	722824297	Calle 6A 5A-38 Centro	3163967073	comidaschinas@hotmail.com	0
Cordoba Asprilla Claribeth	667375021	Cl 4B 8 26 Cl Sorvasquez	3188052235	alex cortes2006@hotmail.com	1
Moreno Berrío Deivy Xiomara	11118102647	Cl 5 10 80 Brr Centenario	3166507812	morenoxiomara402@gmail.com	4
Reina Salas Ediley	272582382	Cl 4 64 A 12 Brr Panamericano	3226078001	edileyreina1964@gmail.com	1
Ibarguen Asprilla Mery	313761280	Cl 7 33 90 Brr San Luis	3178262693	marian.188@hotmail.com	2
Lasso Londoño Carlos Arturo	162233895	Cra 48 Km 4 25 Rancho Verde	3184116954	liviacar25@hotmail.com	2
Ordoñez Mellizo Leidy	10617390740	Cr 5 5 22 Sec Centro	3184391918	ivon-18@hotmail.com	2
Valencia Montaña Rosa Elena	667370305	Malecon Bahia De La Cruz Lc 38	3177272798	joamsebas131216@hotmail.com	5
Salcedo Arboleda Yamile	292263176	Bazan Bocana Pianguita	3207552726	yanpiangua@hotmail.com	0
Asadero De Pollos Buenaventura Zomac S.A.S.	9012645858	Cr 36 4 06 Brr Juan XXIII	3118111316	asaderosdepollosbuenaventura@hotmail.com	5
Velazco Sanchez Yolanda	667405457	Cr 86 2 A 19 Brr Cabal Pombo	3235896692	yolanda151161@gmail.com	2
Munera Gomez Alba Luz	667375922	Cl 11 61 A 25 Brr La Independencia	3226946574	isjemugo@hotmail.com	1
Restaurante Y Asados Bongo S.A.S.	9012607935	Cr 63 1 Sur 33 Brr Nueva Colombia	3156586550	sebascalima@gmail.com	4
Salas Yaneth	667447182	Cr 31 A 5 A 13 Brr Kennedy	3176160606	mayada1303@gmail.com	2
Lopez Galeano Carlos Fabian	708296605	Cr 36 5 31 Lc 2 Brr Juan XXIII	3117948432	carlospariz@live.com	2
Arroyo Valencia Sabina	316351046	Cr 47 7 A 83 Brr Oriente	3163214155	angiemosquera661@gmail.com	1
Gladys Yaneth Sandoval	378761682	Cl 1 1 1 Loc 29 Brr Centro	3152046806	caroline85@hotmail.com	2
Grueso Suleima	669769969	Cr 66 6 10 Brr Las Americas	3166818450	ejbn1649@gmail.com	1
Silva Ariza Liduvina	282048566	Cl 19 80 A 94 Via Alterna Interna	3203487090	mavesi22@hotmail.com	5
Castro Renteria Jairo Jair	10029364750	Cr 46 3 S 09 Brr Bellavista	2402191	jacare1309@gmail.com	5
Hernandez Angulo Lina Maria	11439356668	Cl 4 58 10 Brr Cascajal	3184375745	linnaquenn@hotmail.com	1
García Hurtado Leidi Yessney	11117665682	Cl 1 Sur 69 B 19 Brr El Cambio	3183684253	amalfiviafara7@gmail.com	2
Cordoba Cuero Ana Milena	667370043	Cr 6 3 B 26 Brr Obrero	3207709880	anamilenac028@gmail.com	5
García Riascos Ana	669398440	Cl 1 1 A 03 Lc 1 Sec Centro	3137054243	vickymonte3008@gmail.com	2
Peña Paz Nelsy	385676001	Cr 84 3 12 Brr Las Palmas	3166404561	milton_s_t@hotmail.com	1
Minota Rodriguez Geraldín	11117645035	Cl 7 4 A 2 29 Brr Obrero	3163982545	geral-mr2013@hotmail.com	3
Arroyo Caicedo Yaneth Patricia	319078310	Cl 5 7 12 Calle Cundinamarca Parte Alta	3166236595	patriciaarroyo2001@yahoo.com	2
Ramos Hurtado Luz Danny	667452281	Cl 7A 57A 127 Brr La Independencia	3022615412	luzdannynamoshurtado@gmail.com	1
Inversiones Los Toritos S.A.S	9012425079	Cl 1 2 39 Lc 3 Brr Centro	3113548924	asecontadym@gmail.com	6
More Waffles S.A.S	9012388426	Cl 6 30 17 Brr Kennedy	3182427961	juliocampomarinez@hotmail.com	0
Arroyo Lemus Wendy	10061919771	Cr 17 3 B 1 Brr El Firme	3138704618	wenddy0801@hotmail.com	2
Riascos Aragon Leticia	255111414	Cl Principal 2 39 Brr La Campaña	3107289044	vandy1113@hotmail.com	2
Portocarrero Quintero Yanensy	292265387	Corr Juanchaco, Chucheros	3173539258	yanethportoquintero@gmail.com	2
Yeins Renteria Caicedo	945450517	Calle 2 Nro. 5B-35 Local 102	3136306005	benjamins.burgers@gmail.com	0
Martinez Mosquera Yenny	384666601	Corr Ladrilleros Cl Principal, Bajada La Playa	3163838577	popis94@hotmail.com	9
Arboleda Cuero Maria Antonia	315878617	Cl 6 39 A 6 Brr Rockefeller	3226242961	claudiaaalboleda@outlook.com	4
Payan Angulo Lucy Stella	292327206	Cl 45 N 1 Lc 29 Brr Obrero	3235027537	luisabesha13@gmail.com	1

Victoria Pazmin Ruben Dario	10949037890	Cl 1 Malecon Bahia De La Cruz Lc 12 Y 13	3127903709	shipersbuenaventura@gmail.com	2
Grueso Castro Jany Johanna	316026772	Cl 1 6 53 Brr Centro	3153595999	honeycvu@outlook.es	3
Mina Micolta Mirian	667421080	Tv 78 3 70 Brr Union De Vivienda	3117765797	brasil-0@hotmail.com	1
Balcazar Riveros Yeimy	1113781929-8	Cr 5 Nro. 4 -15 Brr Centro	3215382818	yope842010@hotmail.com	1
Franco Jerez Leydi	1101685525-1	Calle 3 N 86 30 Barrio Cabal Pombo	3106422537	gabrielarojas0206@gmail.com	1
Pacific Fritanga Y Asados Sas	9012099929	Cr 65 5 22 Et 2 Brr La Independencia	3156977035	bonillayangulo@hotmail.com	2
Arboleda Mosquera Erika Cristina	11514442398	Cr 37 37 4 Brr Juan Xxiii	3218813090	arboleda0307@gmail.com	2
Caicedo Belky Vanesa	11514403818	Cr 8 2 A 59 Brr Las Palmas	3226652878	belky-vanessa@hotmail.com	2
Toro Tequia Valentina	11118191388	Cl 1 2 A 05 Ed Capilla Del Sol P 11 Sec Centro	3166288325	eisentoro@hotmail.com	2
Medina Salazar Claudia Marcela	11137919411	Car 4Ta. NO. 7-34	3102747662	ejba1647@gmail.com	2
Marin Leiva Luz Mery	247904410	Cr 66 4 82 Brr Ciudadela Confamar	3125015566	luzmerymarinleyva1973@gmail.com	4
Salazar Gomez Juan Carlos	11440588221	Cr 7 2 14 Brr Pueblo Nuevo	3218730937	nojesago@hotmail.com	0
Gamboa Valois Florencio	165017909	Carrera 55 Calle 3 Nro. 55 - 87 Gran Colombiana	3206438715	florenciogamboa@hotmail.com	3
Angela Bibiana Pelaez Rengifo	343727347	Calle 71C Kra 64 # 6 -16 1 Piso	3205301860	jhonrodriguezviafara@gmail.com	0
Murillo Valencia Sary Julyeth	11117785770	Cl 61 8 81 Brr Independencia 2Da Etapa	3146305951	pollitarica@outlook.com	2
Zuñiga Maritza Del Pilar	292296515	Cl 1 Parque Nestor Urbano Tenorio Lc 11	3204597749	marizaz198p@gmail.com	2
Johanna Andrea Quintero Gomez	11440561160	Cl 1 2 23 Sec Centro	3012922852	johana.quintero.54@gmail.com	1
Gamboa Murillo Martha Isabel	667463616	Km 14 Via Al Aeropuerto	3156471818	marthagam@gmail.com	3
Zuleta Lopez Maria Camila	11118143754	Cr 66 Km 13 Carr Simon Bolivar	3158353801	camilinzuz@hotmail.com	1
Maria Del Carmen Garcia	667378601	Km 40 Via B/Tura-Cali Sector Los Tubos	3117697698	maria-del-carmengarcia@hotmail.com	1
Portocarrero Delgado Leonel Francisco	11509355181	Cl 5 31 A 23 Brr Kennedy	3145513800	phtnenalinba@hotmail.com	2
Perea Duran Karen Joana	11439293296	Cl 3 Tv 17 A 1 09 Ed Marmato P 1 Brr Montechino	3104280005	kevinjusen118123@hotmail.com	1
Salazar Muñoz Sandra Viviana	11140920815	Cd Colpuertos Et 2 21 34	3153407948	sandra.viviana.1923@gmail.com	2
Barríos Escobar Dayra Lucia	11118027081	Cr 49 Km 6.5 Via Alterna Interna	3158841556	luciabaresco@gmail.com	3
Sandoval Agudelo Monica	292290784	Cr 62 1 Sur 38 Brr El Dorado	3163751324	didi2506@hotmail.com	0
Cordoba Martinez Merlin	356012637	Cl 2A 8A 46 Brr Pueblo Nuevo	3187882130	veromecor@hotmail.com	2
Payoguaje Garcia Leidy Suleyda	11223365703	Cl 5 15 87 Brr El Firme	3127433966	asaderoyrestaurantelas3d@hotmail.com	1
Ramirez Herrera Luz Adriana	31588750-2	Carrera 48 Km 4 - 35 Int 1 Barrio Isla De La Paz	3155637504	liviacar25@hotmail.com	2
Morales Sanchez Luz Marina	39151845-6	Cl 4 No. 9-72	2415282	asadoslatia@gmail.com	4
Casiera Cifuentes Jobita	669393378	Mz 5 Et 5 Ca 1 Cd Colpuertos	2424223	secretaria@granlangostino.com	2
Valencia Cuero Eloisa	313878902	Corr Bazan Bocana Pianguita	3148402971	eloisavalencia987@gmail.com	2
Mancilla Boya Maria Nery	292206940	Galeria Pueblo Nuevo Lc 1	3185791409	nefra0101@hotmail.com	3
Sanchez Carvajal Juan Antonio	16948831-1	Calle 6 Nro. 52 - 16	3184422479	juantonio1983@hotmail.com	1

Suarez Alomia Jose Arnulfo	164835209	Cr 4 A 7 28 Brr Obrero	3162551577	josea2265@hotmail.com	2
Sanchez Herman Teresa Esneda	10616861692	Cr 57 A 1 28 Brr La Independencia Et 1	3164281671	nenitaherman1@hotmail.com	2
Bustamante Riascos Olga Maria	667398363	Corr Alto Potedo	3146776082	carolinaparra1978@gmail.com	5
Quintero Hernandez Leidy Daniela	10009019001	Cl 5 Cr 10 72 P 1 Brr La Victoria	3174391570	azankiabdul@yahoo.es	2
Estadero Y Balneario Napoles Sas	9011571287	Corr Zacarias	3104128933	rocioquica@hotmail.com	2
Hurtado Torres Luzdary	384688178	Cl 5 9 12 Brr Pueblo Nuevo	3177310491	massaen@hotmail.com	5
Castaneda De Pinto Luz Marina	378868270	Vereda Citronela Km.15	3174051084	lmarinacasta@gmail.com	2
Mena Valencia Edwing	164940348	Cl 1 41C 03 Brr Bellavista	3137515224	edwingmena@outlook.com	1
Cadavid Sanchez Maria Luisa	11130424527	Cr 1 2 A 71 Lc 1 Brr Centro	3103772878	gestion@emso.com.co	0
Valencia Caicedo Pola Maria	292332421	Cr 21 3 25 Cl Los Almendros	3152186241	paola_0323@hotmail.com	2
Sanchez De Arboleda Maria Nelfora	292237254	Carrera 71 Diagonal 1 Nueva Granada	3154536006	mariaene11@hotmail.com	1
Castro Paz Sixta Tullia	313760891	Cl 1 Nro. 2-25 Centro Parque Nut	2402941	soniarivas16@hotmail.com	2
Mosquera Longa Francia Elena	313766156	Ladrilleros Bajada La Playa	3146960619	marvingoloso@hotmail.com	2
Murillo Mosquera Margarita	313814561	Calle 6 Nro. 46 A 46 Loc 3 16	2400996	mnm807111@hotmail.com	2
Moy Vargas Pablo	61572866	Cl 3 A 5 B 45 Calle La Videla Parte Alta	2423032	viquimag@yahoo.com	2
Garcia Aguirre Eliberto	701622314	Cl 1 41 C 03 Brr Bellavista	3137336433	eribertogarciaaguirre@hotmail.com	2
Belalcazar Benavides Olga Modesta	313740411	Cl 6 51 C 26 Transformacion	2447982	olgavelalcazar01@hotmail.com	2

### 3.5.4 GREMIOS Y OPERADORES TURISTICOS 2017-2018

Nombre y Apellido	Teléfono	Lugar
Vélez	3225295815	Hotel Valparaíso
Fernando Giraldo	3122897218	Parador los tubos
Salud avellano	3146274164	La delfina
Hugo s	3233703077	Los tubos
Efraín López	3147205937	Villa popamba
Ferney López	3216224057	El salto
Harley López	3104565799	Las palma
Secundino a	3207821118	La delfina
Olga Román	3106568369	Triana
María del Carmen jarcia Pérez	3117695698	La chorrera de perico
	3127046279	Los tubos 1.2
Bernardo Sánchez	3117206014	Los tuboOs 1-2
José Marín	3137300046	La carmelita

### 3.5.5 AGENCIAS DE VIAJE 2017 - 2018

Nombre Agencia	Teléfono	Correo Electrónico
Agencia De Viajes Operadoras	2413056	ms2213777@gmail.com
Balboa Viajes T.	2418009	raul.caicedo@aviatur.com
Agencia De Viaje Bahía Mar	2426041	bahiamarlanchas@yahoo.com
Aviatur	2418009	raul.caicedo@aviatur.com
Aviatur Agencia De Viajes	3155227628	greissybanguero@aviatur.com
Tour Vacation Btura	2414720	dmendez@onvacation.com
Agencia De Viaje Avstravel	2417833	info@avstravel.com.co

Fuente: Dirección Técnica de Turismo

### 3.5.6 EMBARCACIONES MUELLE TURÍSTICO

Nombre	Teléfono	Correo Electrónico
Embarcaciones Transjuanchaco	241246	transtello@hotmail.com
Cooperativa Marítima	2423113	cootransmart1@yahoo.com
Embarcaciones Agencia De Viajes Asturias	2412826	barcoasturias@yahoo.com
Agencia Marítima Yasmin Arroyo	2417019	yasminarroyo66@hotmail.com
Tmt Zayamar	2460169	tmtzayamar@hotmail.com

Fuente: Dirección Técnica de Turismo

## 3.6 RADIO Y TELEVISIÓN

### 3.6.1 SISTEMAS PRIVADOS DE TELEVISIÓN BUENAVENTURA 2018

Nombre	Dirección	Teléfono	Fax
Codisert Ltda.	Diagonal 3A 3A-60	2978518	-
	Bellavista Calle 2 Cr 47	2444508	2444509
Yubarta Tv	Sede Universidad del Pacífico - Ciudadela Colpuertos	2405555	2431461

Fuente: Respectivas Entidades

### 3.6.2 CADENAS RADIALES EN BUENAVENTURA 2018

Nombre	Frecuencia	Dirección	Afiliación	Teléfono
Radio Buenaventura	AM	Calle 1 # 2-39 Ofc.301	Caracol	2424387
Radio Uno	AM	Calle 1 # 7 - 13	R.C.N.	2411100
La Mega	FM	Calle 1 # 7- 13	R.C.N.	2415355
Voces del Pacífico	FM	Barrio los Pinos, Pasaje San Buenaventura # 63A-39	Comunitaria	2420529
Marina Stereo	FM	Avenida Sociedad Portuaria, Antigua Zona Franca	Institucional	2419748
Policía Nacional	FM	Calle 6A Carrera 19 Barrio el Tabor	Institucional	2401250 - 3154646689
Chimia Estéreo	FM	Carrera 43 # 7A-43 Miraflores	Comunitaria	2420529

Fuente: Respectivas Entidades

### 3.6.3 RELACION DE PROGRAMAS DE TELEVISION EDUCATIVOS Y CULTURARES PRODUCIDOS PARA CANAL YUBARTA 2017 - 2018

RELACIÓN DE PROGRAMAS DE TELEVISIÓN EDUCATIVOS Y CULTURARES PRODUCIDOS POR CANAL YUBARTA TELEVISIÓN -UNIPACÍFICO AÑO 2018					
AÑOS	Nº	GÉNERO	Nº DE PROGRAMAS	DURACIÓN DEL PROGRAMA EN MINUTOS	TOTAL TIEMPO AL AIRE ANUAL EN MINUTOS- PROGRAMAS EN ESTRENO
2017	1	MAGAZÍN	4	50	200
	2	INFORMATIVO	12	25	300
	3	OPINIÓN	52	25	1325
	4	ESPECIAL CULTURAL	25	50	1300
	5	REPORTAJE	13	25	325
<b>TOTAL</b>			<b>106</b>	<b>175</b>	<b>3450</b>
	Nº	GÉNERO	Nº DE PROGRAMAS	DURACIÓN DEL PROGRAMA EN MINUTOS	TOTAL TIEMPO AL AIRE ANUAL EN MINUTOS- PROGRAMAS EN ESTRENO
2018	1	MAGAZÍN	6	50	300
	2	INFORMATIVO	8	25	200
	3	OPINIÓN	38	25	950
	4	ESPECIAL CULTURAL	32	50	1600
	5	REPORTAJE	7	25	175
<b>TOTAL</b>			<b>91</b>	<b>175</b>	<b>3225</b>

Fuente: Yubarta

## 3.7 DIÓCESIS DE BUENAVENTURA

### 3.7.1 COMUNIDADES PARROQUIALES BUENAVENTURA 2017

PARROQUIAS	UBICACIÓN	PRESBITEROS
1 CATEDRAL SAN BUENAVENTURA	Centro	PRIMO FELICIANO CASTRO RIVAS Pbro: ARNOBIO DE JESUS MONTOYA VARGAS Pbro
2 NUESTRA SEÑORA DEL CARMEN	Pueblo Nuevo	CARLOS ENRIQUE QUEZADA BALTAN Pbro
3 SAGRADO CORAZÓN DE JESUS	El Firme	EDWIN HURTADO SALAZAR Pbro.
4 SAN PEDRO APÓSTOL	Lleras Camargo	CARLOS ALBERTO MARIN RODRIGUEZ Pbro.
5 DIVINO NIÑO	Santafé	CESAR RODRIGUEZ MONTES Pbro.

<b>6</b>	DE LA INMACULADA CONCEPCION	Bellavista	YIMMY RAMOS PANAMEÑO Pbro.
<b>7</b>	DE LA MILAGROSA	Transformación	OSCAR DENIS TORRES VIVEROS Pbro.
<b>8</b>	SAN JOSE OBRERO	Independencia	JOHN REINA RAMIREZ Pbro. CARLOS AUGUSTO CADAVID CARMONA Pbro.
<b>9</b>	EL ESPIRITU SANTO	Los Pinos	LARRY HUMBERTO PAYAN PATIÑO Pbro.
<b>10</b>	SAN ANTONIO DE PADUA	Ciudadela Colpuertos	
<b>11</b>	NUUESTRO SEÑOR MILAGROS	Miraflores	LUIS JAVIER GONGORA BALLESTEROS Pbro.
<b>12</b>	MARIA AUXILIADORA	El Triunfo	JEFERSON ANGULO CAICEDO Pbro.
<b>13</b>	STELLA MARIS	Juanchaco	GUSTAVO OCAMPO ARBELAEZ Pbro.
<b>14</b>	SAGRADO CORAZÓN DE JESUS	Puerto Merizalde	HUGO ALFONSO RUIZ VIVEROS
<b>15</b>	SAN FRANCISCO JAVIER	Bajo Calima	FAUNIER TRUJILLO TREJOS Pbro. FRAY JOSE ALEJANDRO TORRADO MENDOZA Pbro.
<b>16</b>	SAN FRANCISCO DE ASÍS	San Francisco de Asís	ISIDRO DE JESUS VARGAS MARIN Pbro. FRAY JHON ELISANDER ORTIZ GONZALEZ
<b>17</b>	SAGRADA FAMILIA	14 de Julio	ZACHARIE TAMEJON Pbro. EULOGIO CUELLAR Pbro.
<b>18</b>	CRISTO REDENTOR	Bolívar	CARLOS ESNEIDER RAMOS MOSQUERA Pbro.
<b>19</b>	NUUESTRA SEÑORA DEL CARMEN	Cisneros	GUSTAVO ANTONIO TOBON LOPEZ Pbro. ALEXANDER VALENCIA RESTREPO Pbro.
<b>20</b>	NUUESTRA SEÑORA DE LA ANUNCIACION	Las Palmas	RUBEN ALBERTO JIMENEZ MENDOZA Pbro. VICTOR ALFONSO MARTINEZ PEDRAZA Pbro.
<b>21</b>	NUUESTRA SEÑORA DE GUADALUPE	Nuevo Amanecer	LAWRENCE SSIMBWA Pbro.
<b>22</b>	SAN MARTIN DE PORRES	Doña Cesi	LEOVIGILDO CARLOS Diácono

Fuente: Diócesis de Buenaventura

**3.7.2 COMUNIDADES PARROQUIALES BUENAVENTURA 2018**

<b>PARROQUIAS</b>	<b>UBICACIÓN</b>	<b>PRESBITEROS</b>
<b>1</b> CATEDRAL SAN BUENAVENTURA	Centro	PRIMO FELICIANO CASTRO RIVAS Pbro: ARNOBIO DE JESUS MONTOYA VARGAS Pbro
<b>2</b> NUESTRA SEÑORA DEL CARMEN	Pueblo Nuevo	YIMMY RAMOS PANAMEÑO Pbro.
<b>3</b> SAGRADO CORAZÓN DE JESUS	El Firme	FAUNIER TRUJILLO TREJOS Pbro.
<b>4</b> SAN PEDRO APÓSTOL	Lleras Camargo	OSCAR DENIS TORRES VIVEROS Pbro.
<b>5</b> DIVINO NIÑO	Santafè	CARLOS ESNEIDER RAMOS MOSQUERA Pbro.
<b>6</b> DE LA INMACULADA CONCEPCION	Bellavista	CARLOS ENRIQUE QUEZADA BALTAN Pbro.
<b>7</b> DE LA MILAGROSA	Transformación	JOHN REINA RAMIREZ Pbro.
<b>8</b> SAN JOSE OBRERO	Independencia	NICOLAS RUIZ VIVEROS Pbro. CARLOS ALBERTO MARIN RODRIGUEZ Pbro.
<b>9</b> EL ESPIRITU SANTO	Los Pinos	CARLOS AUGUSTO CADAVID CARMONA Pbro. CESAR RODRIGUEZ MONTES Pbro.
<b>10</b> SAN ANTONIO DE PADUA	Ciudadela Colpuertos	LARRY HUMBERTO PAYAN PATIÑO Pbro.
<b>11</b> NUESTRO SEÑOR MILAGROS	Miraflores	LUIS JAVIER GONGORA BALLESTEROS Pbro.
<b>12</b> MARIA AUXILIADORA	El Triunfo	NORBERTO AGUDELO HERRERA Pbro.
<b>13</b> STELLA MARIS	Juanchaco	GUSTAVO OCAMPO ARBELAEZ Pbro.
<b>14</b> SAGRADO CORAZÓN DE JESUS	Puerto Merizalde	HUGO ALFONSO RUIZ VIVEROS Pbro.
<b>15</b> SAN FRANCISCO JAVIER	Bajo Calima	ISRAEL LOPEZ PUIN Pbro.
<b>16</b> SAN FRANCISCO DE ASÍS	San Francisco de Asis	FRAY JOSE ALEJANDRO TORRADO MENDOZA Pbro. FRAY JHON ELISANDER ORTIZ GONZALEZ
<b>17</b> SAGRADA FAMILIA	14 de Julio	ISIDRO DE JESUS VARGAS MARIN Pbro. MANUEL FERNANDO GALVIS MONCADA Pbro.
<b>18</b> CRISTO REDENTOR	Bolívar	MAURICE CESAR NDJE NDJE Pbro. EULOGIO CUELLAR Pbro.
<b>19</b> NUESTRA SEÑORA DEL CARMEN	Cisneros	AGUSTIN HERRERA QUIÑONES Pbro.
<b>20</b> NUESTRA SEÑORA DE LA ANUNCIACION	Las Palmas	GUSTAVO ANTONIO TOBON LOPEZ Pbro. ALEXANDER VALENCIA RESTREPO Pbro.
<b>21</b> NUESTRA SEÑORA DE GUADALUPE	Nuevo Amanecer	JOSE GABRIEL TARAZONA CELI Pbro. VICTOR ALFONSO MARTINEZ PEDRAZA Pbro.
<b>22</b> SAN MARTIN DE PORRES	Doña Cesi	LAWRENCE SSIMBWA Pbro. LEOVIGILDO CARLOS Diácono

Fuente: Diócesis de Buenaventura

**3.7.3 COMUNIDAD RELIGIOSA FEMENINA 2017-2018**

N°	COMUNIDAD RELIGIOSA	UBICACIÓN	TELÉFONO
1	Hermanas Servidoras de Jesús del Coto Lengo del Padre Alegre-Superiora Hna. Claudia Patricia Murillo Solís	Matia Mulumba	2428091
2	Pequeñas Apóstoles de la Redención-Hogar de la Niña Superiora Hna. Gladys Olaya Herrera	Avenida Simón Bolívar lado Liceo del Pacifico	2425279
3	Terciarias Capuchinas Artesanías-Superiora Hna. Flor Eunice Guerra Osorio	Independencia	2430455
4	Franciscanas Misioneras de Jesús -Superiora Hna. Elmida Rodríguez Tirado	Barrio Olímpico	2439350
5	Religiosas del Apostolado del Sagrado Corazón-Superiora Hna. María Josefa Guelbenzu	Juan XXIII	2445814
6	Vicentinas-Superiora Sor Margarita Salas Aragón	Rockefeller	2425027
7	Hermanitas de la Anunciación-Superiora Hna. Juana Georgina Plata Ortiz	Avenida Simón Bolívar KM 5	2425471
8	Misioneras de la Caridad-Superiora Sor. Simati Mardi	El Lleras.	2410685
9	Misioneras de la Madre Laura-Superiora Hna. Aida Barragan Ruiz	El Firme	2434636
10	Silenciosos Obreros de la Cruz-Superiora Hna. Paola Manganiello	Lla Piña	2424581-2413512
11	Compañía Misionera del Sagrado Corazón - Superiora Hna. Josefina Fernández Tena	Nayita	2433730

Fuente: Diócesis de Buenaventura

**3.7.4 PARROQUIAS CON PÁRROCO 2017 - 2018**

PARROQUIAS		
Con Párroco residente	Regidas por sacerdotes religiosos	5
	Regidas por el clero Diocesano	17
Sin Párroco	Administradas por sacerdotes, Confiadas a diáconos permanentes, Confiadas a religiosos no sacerdotes ni diáconos permanentes, Confiadas a religiosas, Confiadas a seglares,	0
<b>Total Parroquias</b>		<b>22</b>

Fuente: Diócesis de Buenaventura

### 3.7.5 INFORME QUINQUENAL SACRAMENTAL 2014 -2018

TIPO	EDAD	AÑOS				
		2014	2015	2016	2017	2018
Bautizados	Hasta 1 año	757	1093	679	646	839
	De 1 a 7 años	1922	1566	1710	1363	1113
	Mayores de 7 años	858	1129	834	748	709
	<b>Total</b>	<b>3537</b>	<b>3788</b>	<b>3223</b>	<b>2757</b>	<b>2661</b>
Confirmaciones	<b>Total</b>	973	<b>923</b>	769	679	703
Matrimonio	Entre católicos (bautizados)	171	153	177	134	94
	Entre un católico y un no católico	0	0	0	0	0
	<b>Total</b>	<b>171</b>	<b>153</b>	<b>177</b>	<b>134</b>	<b>94</b>

Fuente: Diócesis de Buenaventura

### 3.7.6 CENTROS DE INSTRUCCIÓN Y EDUCACIÓN 2017 - 2018

CENTROS DE INSTRUCCIÓN Y EDUCACIÓN	2014		2015		2016		2017		2018	
	CENTROS	MATRICULADOS	CENTROS	MATRICULADOS	CENTROS	MATRICULADOS	CENTROS	MATRICULADOS	CENTROS	MATRICULADOS
JARDIN DE INFANCIA	5	1411	7	1198	1	62	1	52	2	72
ENSEÑANZA PRIMARIA	1	2483	6	2485	1	437	1	401	2	752
ENSEÑANZA MEDIA	6	1148	5	3064	1	675	1	658	2	695
<b>TOTAL</b>	<b>12</b>	<b>5042</b>	<b>18</b>	<b>6747</b>	<b>3</b>	<b>1174</b>	<b>3</b>	<b>1111</b>	<b>6</b>	<b>1519</b>

Fuente: Diócesis de Buenaventura

### 3.8 TRANSPORTE TERRESTRE

#### 3.8.1 RUTAS DE TRANSPORTE PÚBLICO URBANO Y/O VEREDAL SEGÚN CLASE DE VEHICULO 2017 - 2018

RUTAS	RECORRIDO
<b>Campero y Camionetas</b>	
Ruta No. 1	CENTRO - LLERAS - CENTRO
Ruta No. 2	CENTRO - JUAN XXIII - CENTRO
Ruta No. 3	CENTRO - BELLAVISTA - CENTRO
Ruta No. 4	PANAMERICANO - CENTRO - PANAMERICANO
Ruta No. 5	CENTRO - INDEPENDENCIA - CENTRO
Ruta No. 6	CENTRO - SAN ANTONIO- CENTRO AÑO 2013
Ruta No. 7	
Ruta No. 8	CENTRO - GRANCOLOMBIANA - CENTRO
Ruta No. 11	CENTRO- CIADAELA NUEVA BUENAVENTURA AÑO 2012
Ruta No. Portuaria	ZONA PORTUARIA AÑO 2013
<b>Microbuses</b>	
Ruta No. 1	CENTRO - LLERAS - CENTRO
Ruta No. 2	CENTRO - R9 - CENTRO
Ruta No. 3	CENTRO - NUEVA GRANADA - CENTRO
Ruta No. 4	CENTRO - ANTONIO NARIÑO - CENTRO
Ruta No. 5	CENTRO - COMFAMAR - CENTRO
Ruta No. 6	CENTRO - BOSQUE MUNICIPAL - CENTRO
Ruta No. 7	CENTRO - COMFAMAR - CENTRO
Ruta No. 8	CENTRO - CRISTOBAL COLON - CENTRO
Ruta No. 9	CENTRO - R9 - CENTRO
Ruta No. 10	CENTRO - INDEPENDENCIA - CENTRO
Ruta No. 11	CENTRO - POTEDÓ - CENTRO
Ruta No. 12	CENTRO - CALDAS - CENTRO
Ruta No. Córdoba	CENTRO - CORREGIMIENTO DE CORDOBA - CENTRO AÑO 2012
<b>Taxis Colectivo</b>	
Grupo A	DEL CENTRO HASTA EL BARRIO ROCKEFELLER
Grupo B	DEL CENTRO HASTA EL BARRIO BELLAVISTA
Grupo C	DEL CENTRO HASTA EL BARRIO TRANSFORMACIÓN
Grupo D	DEL CENTRO HASTA EL BARRIO INDEPENDENCIA
Grupo E	DEL CENTRO HASTA EL RETÉN-KILOMETRO 11
Grupo F	DEL CENTRO HASTA LA COMUNA 12-HOGAR JESÚS ADOLECENTE

Fuente: Scretaría de Tránsito y Transporte

### 3.8.2 TARIFAS DEL SERVICIO PÚBLICO DE TRANSPORTE URBANO 2014 - 2018

TIPO DE VEHICULO	Pesos				
	2014	2015	2016	2017	2018
<b>Microbuses:</b>					
Ruta 1	1.300	1.300	1.300	1.400	1.500
Las Demás Rutas	1.800	1.800	1.900	2.000	2.100
<b>Taxi mercados:</b>					
Ruta 1	1200	1200	1.300	1.400	1.400
Ruta 2	1.200	1.300	1.400	1.500	1.600
Ruta 3	1.400	1.400	1.400	1.500	1.600
Ruta 4 y 5	1.400	1.400	1.400	1.500	1.600
Ruta 6 y 7	1.400	1.400	1.400	1.500	1.600
Ruta 8	1.400	1.400	1.400	1.500	1.600
<b>Taxis Colectivos:</b>					
Isla Cascajal	1200	1.300	1.300	1.400	1.500
Grupo A	1.600	1.800	1.800	1.900	2.200
Grupo B	1.700	1.900	1.900	2.000	2.100
Grupo C	1.800	2.000	2.000	2.100	2.200
Grupo D	2.000	2.200	2.200	2.300	2.400
Grupo E	2.200	2.400	2.400	2.500	2.600
Grupo F	2.400	2.600	2.600	2.700	2.800

Fuente: Secretaría de Tránsito y Transporte

### 3.8.3 TARIFAS DEL SERVICIO PÚBLICO DE TRANSPORTE RURAL 2014 - 2018

TIPO DE VEHICULO	2014	2015	2016	2017	2018
<b>Potedó</b>					
Campero y Bus	4.100	4.100	4.200	4300	4 400
Bus Escalera	2.800	2.800	2.900	3000	3 100
<b>Sabaletas y San Marcos</b>					
Campero y Bus	4.100	4.100	4.200	4 300	4 400
<b>Llano Bajo</b>					
Campero	4.100	4.100	4.200	4.300	4 400
<b>Agua Clara</b>					
Campero y Bus	4.700	4.700	4.800	4900	5000
<b>Aeropuerto</b>					
Taxi Personal	16.400	16.400	16.700	17.100	17 400
Microbús	1 800	1800	1 900	2.000	2 100

Fuente: Secretaría de Tránsito y Transporte

### 3.8.4 EMPRESAS DE TRANSPORTE PÚBLICO LEGALMENTE CONSTITUIDAS 2014 – 2018

NÚMERO	EMPRESA
1	Sociedad Vallecaucana de Transporte S.A.
2	Coomobuen Ltda.
3	Coomepal Ltda.
4	Unitax S.A.
5	Transporte Bravos Hermanos Ltda.
6	Línea Buenaventura
7	Cootranspe
8	Coomec
9	Supertaxis de Buenaventura
10	Empresa de Transporte Perla de pacífico

Fuente: secretaría de Tránsito y Transporte

### 3.8.5 EMPRESAS DE TRANSPORTE PÚBLICO HABILITADAS EN BUENAVENTURA 2014 - 2018

EMPRESA	Modalidad	Capacidad transportadora		Rutas Vigentes	
		Mínima	Máxima	Urbana	Rural
Cooperativa de Transportadores Motoristas de Buenaventura Coomobuen Ltda.	Taxis Individuales	-	-		
	Microbuses (Colectivos)	97	190	5	11
	Mixto	104	250	6,11	Bajo Calima, Cisneros, Zacarias, Sabaletas, Agua Clara, San Pedro, Cordoba.
Empresa de Transporte Línea Buenaventura Ltda.	Taxis Individuales	-	-		
	Microbuses (Colectivos)	335	400	4,5,9	Cordoba, La Delfina
Cooperativa Especializada de Motoristas y Transportadores Coomoepeal	Taxis Individuales	-	-		
	Mixto	150	230	5,6,8	Zaragoza, Cisneros, Zacarias, Agua Clara
	Microbuses (Colectivos)	156	200	1,4,5	Cordoba
Sociedad Vallecaucana de Transporte	Buses	-	-		
	Busetas	-	-		
Empresa de Transportadores Unión de Taxistas S.A " UNITAX S.A "	Taxis Individuales	-	-		
	Microbuses (Colectivos)	60	72	4,5,9,	Cordoba.
Cooperativa de Transportadores La Perrera Ltda. " Cootranspe"	Taxis Individuales	-	-		

Sociedad Sánchez Cardona Ltda.	Taxis Individuales	-	-		
Empresa Automotor Transporte Bravo Ltda.	Taxis Individuales	-	-		
Cooperativa Multiactiva de Servicios Varios del Eje Cafetero "Coomec Ltda."	Mixto (Camperos)	51	61	5,6,20	Agua Clara, Sabaleta, San Marcos.

Fuente: Secretaría de Tránsito y Transporte

**Nota:** El transporte público terrestre automotor individual de pasajeros en vehículos taxi no se contempla en la normatividad que deben establecer una capacidad transportadora

### 3.9 TRANSPORTE AÉREO

#### 3.9.1 CAPACIDAD Y LONGITUD DEL AEROPUERTO GERARDO TOBAR LOPEZ A 2018

<b>DESCRIPCIÓN</b>	1.200 mts de largo por 30 mts de ancho disponibles para aterrizaje del avión
<b>CAPACIDAD DE AERONAVE CON LONGITUDES</b>	De 0 A 9 Metros De 9 A 12 Metros De 12 A 18 Metros De 18 A 24 Metros Máximo

Fuente: Aeronáutica Civil - Buenaventura

#### 3.9.2 RUTAS DE TRANSPORTE AÉREO 2018

COBERTURA	LINEA	RUTAS	HORA	DIAS
COMERCIAL	SATENA	BOGOTA - BUENAVENTURA	8:25 a. m.	LUNES, MARTES,
		BUENAVENTURA – BOGOTA	9:00 a. m.	JUEVES, SABADO

Fuente: Aeronáutica Civil - Buenaventura

### 3.10 SERVICIOS FÚNEBRES

#### 3.10.1 ENTIERROS, EXHUMACIONES, BOVEDAS Y OSARIOS 2014 - 2018

AÑOS	CONCEPTO	Cementerio Central Club de Leones	Cementerio Jardines del Pacifico	TOTAL
<b>2014</b>	Entierros	714	399	1.113
	Exhumaciones	272	180	452
	Bovedas (utilizadas)	714	399	1.113
	Osarios	220	47	267
<b>2015</b>	CONCEPTO	Cementerio Central Club de Leones	Cementerio Jardines del Pacifico	TOTAL
	Entierros	808	357	1.165
	Exhumaciones	265	204	469
	Bovedas (utilizadas)	808	357	1.165
Osarios	257	44	301	
<b>2016</b>	CONCEPTO	Cementerio Central Club de Leones	Cementerio Jardines del Pacifico	TOTAL
	Entierros	814	327	1.141
	Exhumaciones	241	216	457
	Bovedas (utilizadas)	814	327	1.141
Osarios	135	39	174	
<b>2017</b>	CONCEPTO	Cementerio Central Club de Leones	Cementerio Jardines del Pacifico	TOTAL
	Entierros	762	374	1.136
	Exhumaciones	248	192	440
	Bovedas (utilizadas)	762	374	1.136
Osarios	159	35	194	
<b>2018</b>	CONCEPTO	Cementerio Central Club de Leones	Cementerio Jardines del Pacifico	TOTAL
	Entierros	818	347	1.165
	Exhumaciones	363	313	676
	Bovedas (utilizadas)	818	347	1.165
Osarios	152	41	193	

Fuente: Respectiveos cementerios

### 3.11 SERVICIO DE GAS DOMICILIARIO

#### 3.11.1 CONSUMO DE GAS SEGÚN USO 2014 - 2018

USO	M3				
	2014	2015	2016	2017	2018
ESTRATO 1	3.245.479	3.299.644	3.268.086	3.341.804	3.693.321
ESTRATO 2	1.066.384	1.077.086	1.064.979	1.032.402	1.100.288
ESTRATO 3	492.209	488.562	468.753	459.375	491.696
ESTRATO 4	47.453	49.792	47.185	46.043	51.159
INDUSTRIAL	49.068	63.758	63.544	53.902	60.237
COMERCIAL	427.676	489.616	509.566	416.337	471.258
<b>TOTAL</b>	<b>5.328.269</b>	<b>5.468.458</b>	<b>5.422.113</b>	<b>5.349.863</b>	<b>5.867.959</b>

Fuente: Gases de Occidente

#### 3.11.2 TOTAL SUSCRIPTORES DE GAS 2014 - 2018

USO	USUARIOS				
	2014	2015	2016	2017	2018
ESTRATO 1	28.822	30.737	32.632	35.495	37686
ESTRATO 2	9.101	9.604	9.958	10.202	10490
ESTRATO 3	4.781	4.878	5.115	5.292	5484
ESTRATO 4	674	682	700	715	828
INDUSTRIAL	6	6	6	6	6
COMERCIAL	96	111	119	130	159
<b>TOTAL</b>	<b>43.480</b>	<b>46.018</b>	<b>48.530</b>	<b>51.840</b>	<b>54.653</b>

Fuente: Gases de Occidente

### 3.12 SERVICIO DE ENERGÍA ELÉCTRICA Y ALUMBRADO PÚBLICO

#### 3.12.1 COBERTURA ALUMBRADO PÚBLICO 2014 - 2018

COBERTURA	2014	2015	2016	2017	2018
URBANO Y RURAL ILUMINADO	92%	96%	94%	96%	92%
URBANO Y RURAL NO ILUMINADO	8%	4%	6%	4%	8%

Fuente: Unión Temporal Iluminemos Buenaventura

**3.12.2 CENSO DE ALUMBRADO PÚBLICO ZONA URBANA AÑO 2019**

COMUNA No.	Tipo	Potencia	Cantidad
1	LD		438
	NA		410
	MH		1
	INC		0
	<b>SUBTOTAL</b>		<b>849</b>
2	LD		17
	NA		580
	MH		5
	<b>SUBTOTAL</b>		<b>602</b>
3	LD		2
	NA		416
	<b>SUBTOTAL</b>		<b>418</b>
4	HA		1
	NA		355
	MH		2
	<b>SUBTOTAL</b>		<b>358</b>
5	LD		26
	NA		711
	<b>SUBTOTAL</b>		<b>737</b>
6	HG		1
	NA		914
	MH		9
	<b>SUBTOTAL</b>		<b>924</b>
7	LD		9
	NA		921
	MH		3
	<b>SUBTOTAL</b>		<b>933</b>
8	LD		3
	NA		1184
	MH		10
	<b>SUBTOTAL</b>		<b>1.197</b>
9	LD		15
	NA		1221
	MH		6
	<b>SUBTOTAL</b>		<b>1.242</b>
10	LD		17
	NA		1404

	MH	15
	<b>SUBTOTAL</b>	<b>1.436</b>
	LD	1
	NA	1164
11	MH	2
	<b>SUBTOTAL</b>	<b>1.167</b>
	LD	54
	NA	3890
	MH	24
12	HG	2
	HA	1
	AR	1
	<b>SUBTOTAL</b>	<b>3.972</b>
	NA	362
<b>AUTOPISTA O AVENIDA SIMON BOLIVAR</b>	<b>SUBTOTAL</b>	<b>362</b>

**TOTAL ZONA URBANA**

Fuente: Unión Temporal Iluminemos Buenaventura

HG: Mercurio    MH: Metal Halide    AR: Ahorrador    LD: Led    NA: Sodio

INC: Incandescente    HA: Halogena

**3.12.3 CENSO DE ALUMBRADO PÚBLICO ZONA RURAL AÑO 2019**

Corregimiento	Tipo	Potencia	Cantidad
Bocana	LD		10
	NA		237
	MH		3
	<b>SUBTOTAL</b>		<b>250</b>
Juanchaco	LD		30
	NA		120
	<b>SUBTOTAL</b>		<b>150</b>
Ladrilleros	NA		139
	<b>SUBTOTAL</b>		<b>139</b>
San Cipriano	NA		
	<b>SUBTOTAL</b>		<b>0</b>

Córdoba		NA
		<b>SUBTOTAL</b>
		<b>0</b>
		LD
		42
		NA
		914
		INC
		1
		MH
		7
<b>Carretera Nueva</b>		<b>SUBTOTAL</b>
		<b>964</b>
		LD
		13
		NA
		369
<b>Carretera Vieja</b>		MH
		3
		<b>SUBTOTAL</b>
		<b>385</b>
<b>Bajo Calima</b>		NA
		<b>SUBTOTAL</b>
		<b>0</b>
		<b>1.888</b>

Fuente: Unión Temporal Iluminemos Buenaventura

HG: Mercurio      MH: Metal Halide      AR: Ahorrador      LD: Led      NA: Sodio  
 INC: Incandescente      HA: Halogena

### 3.12.4 INFRAESTRUCTURA ELÉCTRICA DE LA EPSA 2017 - 2018

SUBESTACIONES	CAPACIDAD MVA	CARACTERISTICAS
PAILÓN	50	Tiene 2 transformadores de 25 MVA, 115/13.2KV, 8 Circuitos13.2 KV
TABOR	50	Tiene 2 transformadores de 25 MVA, 115/13.2KV, 9 Circuitos13.2 KV
MÁLAGA	12,5	Tiene 1 transformador de 12,5 MVA115/13.2KV, 1 Circuitos13.2 KV
BAJO ANCHICAYÁ	98	Tiene 2 transformadores de 33 MVA 115/6.6 KV, 2 Ttransformadores de 16 MVA 115/6.6 KV, Planta de generación de 4 unidades.

Fuente: EPSA - Administración Zona Pacífico.

### 3.12.5 CONSUMO DE ENERGÍA ELÉCTRICA POR USO DEL SERVICIO 2014 - 2018

USO DE SERVICIO	CONSUMO KWH-AÑO				
	2014	2015	2016	2017	2018
Residencial	102.326.505	103.204.451	102.679.303	105.395.799	99.790.457
Oficial	3.595.042	3.617.967	2.324.126	1.644.782	438.714
Industrial	10.321.090	10.263.369	6.831.376	6.524.928	216.118
Comercial	39.249.608	39.375.793	26.773.013	19.369.462	9.097.191
Mercado no regulado					
Otros	39.170.213	39.385.228	22.928.384	13.148.949	9.147
<b>Total Municipio</b>	<b>174.291.553</b>	<b>190.425.785</b>	<b>182.995.587</b>	<b>146.083.920</b>	<b>109.551.627</b>

Fuente: EPSA - Administración Zona Pacífico

### 3.12.6 SUSCRIPTORES DEL SERVICIO DE ENERGÍA ELÉCTRICA SEGÚN USO 2014-2018

USO	USUARIOS				
	2014	2015	2016	2017	2018
<b>Residencial</b>	<b>75.910</b>	<b>75.401</b>	<b>75.405</b>	<b>68.950</b>	<b>70.042</b>
Estrato 1	45.467	45.009	44.952	39.947	40.899
Estrato 2	14.562	14.541	14.580	13.899	14.041
Estrato 3	14.466	14.385	14.407	13.727	13.752
Estrato 4	1.415	1.466	1.466	1.377	1.350
<b>Oficial</b>	<b>221</b>	<b>223</b>	<b>210</b>	<b>200</b>	<b>203</b>
<b>Industrial</b>	<b>185</b>	<b>180</b>	<b>173</b>	<b>153</b>	<b>142</b>
<b>Comercial</b>	<b>4.300</b>	<b>4.137</b>	<b>4.030</b>	<b>3.836</b>	<b>3.761</b>
Mercado no regulado					
Otros	71	64	71	76	83
<b>Total Distrito</b>	<b>71</b>	<b>64</b>	<b>71</b>	<b>76</b>	<b>83</b>

Fuente: EPSA - Administración Zona Pacífico

### 3.13 SERVICIO DE ACUEDUCTO Y ALCANTARILLADO

#### 3.13.1 VOLÚMENES DE AGUA PRODUCIDA (M3) 2014 – 2018

MES	2014	2015	2016	2017	2018
Enero	3.578.249	3.471.846	3.374.682	3.598.866	3.598.866
Febrero	3.272.373	3.287.217	3.356.484	3.565.861	3.565.861
Marzo	3.588.229	3.475.034	3.548.781	3.791.195	3.791.195
Abril	3.635.229	3.469.631	3.415.395	3.559.773	3.559.773
Mayo	3.653.487	3.406.397	3.495.225	4.029.445	4.029.445
Junio	3.612.040	3.465.653	3.444.844	3.791.144	3.791.144
Julio	3.503.705	3.485.332	3.484.917	3.975.230	3.975.230
Agosto	3.511.241	3.467.404	3.440.962	4.170.039	4.170.039
Septiembre	3.517.462	3.377.719	3.497.616	4.066.317	4.066.317
Octubre	3.231.837	3.492.851	3.474.793	3.573.126	3.573.126
Noviembre	3.499.893	3.358.146	3.346.818	3.790.491	3.790.491
Diciembre	3.529.541	3.357.708	3.502.228	3.943.102	3.943.102
<b>Total</b>	<b>42.133.286</b>	<b>41.114.938</b>	<b>41.382.745</b>	<b>45.854.589</b>	<b>45.854.589</b>

Fuente: Hidropacífico S.A E.S.P

#### 3.13.2 INDICADORES DEL SISTEMA DE ACUEDUCTO 2014 – 2018


AÑOS	2014	2015	2016	2017	2018
<b>Cobertura</b>					
Acueducto	67%	65%	69%	76%	77%
<b>Continuidad del servicio</b>					
Hasta 24 horas	6.612	6.534	7.358	7.002	7.202
Hasta 18 horas	7.326	7.652	5.888	7.875	7.997
Hasta 12 horas	11.304	11.104	13.036	10.230	10.104
Hasta 6 horas	7756	8.432	23.509	19.178	17.944
Menos de 6 horas	8891	9053	4.888	1.181	1.346
<b>Calidad del agua (Aceptabilidad)</b>					
Salida de las plantas	100%	100%	100%	100%	100%
Entrega en tanques de almacenamiento	100%	100%	100%	100%	100%
Principios de red	100%	100%	100%	100%	100%
Mitad de red	100%	100%	100%	100%	100%
Fin de red	100%	100%	100%	100%	100%
<b>Micromedición</b>					
Número de medidores en buen estado	24.185	24.301	25.206	26.805	28.511
Número de medidores en mal estado	7.704	7.997	5.190	4.722	4.412
Número de usuarios sin medidor	-	-	12.922	12.139	11.670
Eficiencia en la medición	82%	80%	83%	85%	87%
Índice de agua no contabilizada (perdida)	76,00%	79,31%	78,17%	80,40%	81,74%

Fuente: Hidropacífico S.A E.S.P



# Capítulo IV

## EDUCACIÓN



## 4.1 CENTROS EDUCATIVOS URBANOS Y RURALES POR NIVELES Y CICLOS ACADÉMICOS

### 4.1.1 MATRICULA POR ZONA 2013 - 2018

Zona	2013	2014	2015	2016	2017	2018	2019**
Urbana	78.454	78.868	80.015	66.532	68.603	65.871	64.476
Rural	16.891	14.452	14.640	14.952	14.321	13.736	14.744
<b>TOTAL</b>	<b>95.345</b>	<b>93.320</b>	<b>94.655</b>	<b>81.484</b>	<b>82.924</b>	<b>79.607</b>	<b>79.220</b>

Fuente : Secretaría de Educación Distrital

(\*\*) 2019 Corte SIMAT Consolidado Abril\_Septiembre OAPF - Subdirección de Acceso MEN

NOTA: La información del año 2010 - 2018 se considera definitiva / 2012 a 2018 Cifras Matrícula Consolidada

### 4.1.2 TOTAL PLANTA PERSONAL DOCENTE Y ADMINISTRATIVO - AÑO 2019

AÑOS	2016	2017	2018	2019
<b>CARGOS DOCENTES</b>	<b>2004</b>	<b>2004</b>	<b>2138</b>	<b>2138</b>
DOCENTES DE APOYO	10	10	10	10
DOCENTES ORIENTADORES	30	30	30	30
DEOCENTES JORNADA UNICA	0	0	19	19
DOCENTE PRESCOLAR BASICA Y MEDIA	1964	1964	2079	2079
<b>CARGOS DIRECTIVOS DOCENTES</b>	<b>181</b>	<b>181</b>	<b>181</b>	<b>181</b>
RECTORES	39	39	39	39
DIRECTORES RURALES	7	7	7	7
COORDINADORES	122	122	122	122
DIRECTORES DE NUCLEOS	8	8	8	8
SUPERVISORES	5	5	5	5
<b>CARGOS ADMINISTRATIVOS</b>	<b>0</b>	<b>0</b>	<b>0</b>	<b>234</b>
<b>TOTAL CARGOS</b>	<b>2185</b>	<b>2185</b>	<b>2319</b>	<b>2553</b>

Fuente: Informe de Gestión 2016 - 2019, Alcaldía Distrital de Buenaventura, Año 2019

**TABLA 4.1.3 TOTAL PLANTA PERSONAL DOCENTE Y ADMINISTRATIVO - AÑO 2019**

No	INSTITUCIÓN EDUCATIVA	CARGO	2019	2018	2017	2016
1	<b>ALFREDO VASQUE COBO</b>	Rector	1	1	1	1
		Coordinadores	1	1	1	1
		Docentes	13	13	14	16
		Docentes Orientador	0	0	0	0
		Docente de Apoyo	0	0	0	0
2	<b>ANTONIO JOSE DE SUCR</b>	Rector	1	1	1	1
		Coordinadores	1	1	1	1
		Docentes	28	30	25	35
		Docentes Orientador	1	1	1	1
		Docente de Apoyo	0	0	0	0
3	<b>ANTONIO NARIÑO</b>	Rector	1	1	1	1
		Coordinadores	3	3	3	3
		Docentes	44	41	43	52
		Docentes Orientador	1	1	1	1
		Docente de Apoyo	1	1	1	1
4	<b>ANTONIO NARIÑO</b>	Rector	1	1	1	1
		Coordinadores	3	3	3	3
		Docentes	47	44	43	43
		Docentes Orientador	1	1	1	1
		Docente de Apoyo	0	0	0	0
5	<b>ATANASIO GIRARDOT</b>	Rector	1	1	1	1
		Coordinadores	2	2	2	2
		Docentes	49	46	44	42
		Docentes Orientador	1	1	1	1
		Docente de Apoyo	0	0	0	0
6	<b>ESTHER ETELVINA ARAMBURO</b>	Rector	1	1	1	1
		Coordinadores	4	4	4	4
		Docentes	56	56	52	54
		Docentes Orientador	1	0	1	1
		Docente de Apoyo	1	1	0	0
7	<b>FRANCISCO JOSE DE CALDAS</b>	Rector	1	1	1	1
		Coordinadores	1	1	2	2
		Docentes	37	36	36	35
		Docentes Orientador	1	1	1	1
		Docente de Apoyo	0	0	0	0
8	<b>FRANCISCO JAVIER CISNEROS</b>	Rector	1	1	1	1
		Coordinadores	5	5	5	5
		Docentes	102	102	99	102
		Docentes Orientador	1	1	1	1
		Docente de Apoyo	0	0	0	0
9	<b>GERARDO VALENCIA CANO</b>	Rector	1	1	1	1
		Coordinadores	2	2	2	2
		Docentes	38	37	39	37
		Docentes Orientador	0	0	0	0

Docente de Apoyo 0 0 0 0

Fuente: Informe de Gestión 2016 - 2019, Alcaldía Distrital de Buenaventura, Año 2019

**TABLA 4.1.1 TOTAL PLANTA PERSONAL DOCENTE Y ADMINISTRATIVO - AÑO 2019**

No	INSTITUCIÓN EDUCATIVA	CARGO	2019	2018	2017	2016
10	<b>JAIME ROOCK</b>	Rector	1	0	1	1
		Coordinadores	3	3	2	3
		Director Rural	1		1	1
		Docentes	38	42	35	41
		Docentes Orientador	0	0	0	0
		Docente de Apoyo	0	0	0	0
11	<b>DIOSCESANA JESUS ADOLESCENTE</b>	Rector	1	1	1	1
		Coordinadores	4	4	4	4
		Docentes	66	64	55	53
		Docentes Orientador	1	1	1	1
		Docente de Apoyo	0	0	0	0
12	<b>JOSE ACEVEDO Y GOMEZ</b>	Rector	1	1	1	1
		Coordinadores	5	4	4	4
		Docentes	75	72	62	58
		Docentes Orientador	1	1	1	1
		Docente de Apoyo	0	0	0	0
13	<b>JOSE MARIA CABAL</b>	Rector	1	1	1	1
		Coordinadores	3	3	2	2
		Docentes	41	43	43	48
		Docentes Orientador	1	1	1	1
		Docente de Apoyo	1	1	1	1
14	<b>JOSE MARIA CORDOBAL</b>	Rector	1	1	1	1
		Coordinadores	5	5	5	5
		Docentes	77	76	72	68
		Docentes Orientador	1	1	1	1
		Docente de Apoyo	0	0	0	0
15	<b>JOSE RAMON BEJARANO</b>	Rector	1	1	1	1
		Coordinadores	4	4	3	3
		Docentes	56	54	52	49
		Docentes Orientador	1	1	1	1
		Docente de Apoyo	1	1	1	1
16	<b>JUAN JOSE RONDON</b>	Rector	1	1	1	1
		Coordinadores	2	2	2	2
		Supervisor	1	1	1	1
		Director Rural	1	1	1	1
		Docentes	29	30	26	27

		Docentes Orientador	1	1	1	1
		Docente de Apoyo	0	0	0	0
		Rector	1	1	1	1
		Coordinadores	3	3	3	3
17	<b>JUANCHACO</b>	Docentes	48	51	45	40
		Docentes Orientador	0	0	0	0
		Docente de Apoyo	0	0	1	1
		Rector	1	1	1	1
		Coordinadores	6	6	6	7
18	<b>LA ANUNCIACION</b>	Docentes	92	92	86	84
		Docentes Orientador	1	1	1	1
		Docente de Apoyo	1	1	0	0

Fuente: Informe de Gestión 2016 - 2019, Alcaldía Distrital de Buenaventura, Año 2019

**TABLA 4.1.1 TOTAL PLANTA PERSONAL DOCENTE Y ADMINISTRATIVO - AÑO 2019**

No	INSTITUCIÓN EDUCATIVA	CARGO	2019	2018	2017	2016
		Rector	1	1	1	1
		Coordinadores	3	3	3	3
19	<b>LAS AMERICAS</b>	Docentes	66	66	61	59
		Docentes Orientador	1	1	1	1
		Docente de Apoyo	0	0	0	0
		Rector	1	1	1	1
		Coordinadores	0	0	0	0
20	<b>LICEO DEL PACIFICO</b>	Docentes	9	9	8	8
		Docentes Orientador	0	0	0	0
		Docente de Apoyo	0	0	0	0
		Rector	1	1	1	1
		Coordinadores	4	4	4	4
21	<b>NESTOR URBANO TENORIO</b>	Director Rural	2	2	2	2
		Docentes	67	59	53	56
		Docentes Orientador	0	1	1	1
		Docente de Apoyo	0	0	0	0
		Rector	1	1	1	1
		Coordinadores	3	3	3	3
22	<b>NACHASIN</b>	Docentes	64	63	58	55
		Docentes Orientador	1	1	1	1
		Docente de Apoyo	0	0	0	0
		Rector	1	1	1	1
		Coordinadores	2	2	2	2
23	<b>NESTOR URBANO TENORIO</b>	Docentes	27	29	30	27
		Docentes Orientador	0	0	0	0

		Docente de Apoyo	0	0	0	0
		Rector	1	0	1	1
		Coordinadores	6	6	6	6
24	NIÑO JESUS DE PRAGA	Docentes	72	77	77	74
		Docentes Orientador	1	1	1	1
		Docente de Apoyo	0	0	0	0
		Rector	1	1	1	1
		Coordinadores	1	1	2	2
25	NONAM	Docentes	38	31	33	32
		Docentes Orientador	1	1	1	1
		Docente de Apoyo	0	0	0	0
		Rector	1	1	1	1
		Coordinadores	4	4	4	4
26	NORMAL JUAN LADRILLEROS	Docentes	110	104	91	88
		Docentes Orientador	1	1	1	1
		Docente de Apoyo	0	0	0	0
		Rector	1	1	1	1
		Coordinadores	4	3	3	3
27	NUESTRA SEÑORA DEL PERPETUO SOCORRO	Docentes	69	71	56	48
		Docentes Orientador	1	1	1	1
		Docente de Apoyo	0	0	0	0

Fuente: Informe de Gestión 2016 - 2019, Alcaldía Distrital de Buenaventura, Año 2019

**TABLA 4.1.1 TOTAL PLANTA PERSONAL DOCENTE Y ADMINISTRATIVO - AÑO 2019**

No	INSTITUCIÓN EDUCATIVA	CARGO	2019	2018	2017	2016
		Rector	0	1	1	1
		Coordinadores	1	2	2	2
28	PABLO EMILIO CARVAJAL	Docentes	30	32	33	29
		Docentes Orientador	1	1	1	1
		Docente de Apoyo	0	0	0	0
		Rector	1	1	1	1
		Coordinadores	3	3	3	3
29	PASCUAL DE ANDAGOYA	Docentes	53	53	51	50
		Docentes Orientador	0	1	1	0
		Docente de Apoyo	0	0	0	0
		Rector	1	1	1	1
		Coordinadores	2	1	1	1
30	PATRICIO OLAVE ANGULO	Docentes	47	45	38	39
		Docentes Orientador	1	1	1	1

		Docente de Apoyo	1	1	1	1
		Rector	1	1	1	1
		Coordinadores	1	1	1	1
31	RAUL OREJUELA BUENO	Docentes	29	29	28	26
		Docentes Orientador	0	0	1	1
		Docente de Apoyo	0	0	0	0
		Rector	0	0	0	1
		Coordinadores	0	0	0	0
32	REPUBLICA DE VENEZUELA	Docentes	8	7	7	8
		Docentes Orientador	0	0	0	0
		Docente de Apoyo	0	0	0	0
		Director Rural	1	1	1	1
		Supervisor de educación	1	1	1	1
33	ROSA ZARATE DE PEÑA	Docentes	5	5	4	4
		Docentes Orientador	0	0	0	0
		Docente de Apoyo	0	0	0	0
		Rector	1	0	0	1
		Coordinador	2	2	2	2
34	SAN PEDRO CLAVER	Docentes	36	36	35	39
		Docentes Orientador	1	1	1	1
		Docente de Apoyo	1	1	1	0
		Rector	1	1	1	1
		Coordinadores	4	5	5	5
35	SAN RAFAEL	Docentes	64	65	59	58
		Docentes Orientador	1	1	1	1
		Docente de Apoyo	1	1	1	1
		Rector	1	1	1	1
		Coordinadores	3	3	3	3
36	SAN VICENTE	Docentes	60	60	53	49
		Docentes Orientador	0	1	1	1
		Docente de Apoyo	0	0	0	1

Fuente: Informe de Gestión 2016 - 2019, Alcaldía Distrital de Buenaventura, Año 2019

**TABLA 4.1.1 TOTAL PLANTA PERSONAL DOCENTE Y ADMINISTRATIVO - AÑO 2019**

No	INSTITUCIÓN EDUCATIVA	CARGO	2019	2018	2017	2016
37	SANTA CECILIA	Rector	1	1	1	1
		Coordinadores	2	2	2	2
		Docentes	38	35	30	32
		Docentes Orientador	1	1	1	1
		Docente de Apoyo	0	0	0	0
38	SAN PEDRO CLAVER	Rector	1	1	1	1
		Coordinadores	4	4	4	4
		Docente Tutor	1	0	0	0
		Docentes	110	99	90	88
		Docentes Orientador	1	1	1	1
39	SANTA TERESITA DEL NIÑO JESUS	Docente de Apoyo	0	0	0	0
		Rector	1	1	1	1
		Coordinadores	6	6	6	6
		Docentes	88	88	86	87
		Docentes Orientador	1	1	1	1
40	TERMARIT	Docente de Apoyo	1	1	1	1
		Rector	1	1	1	1
		Coordinadores	3	3	3	3
		Docentes	63	64	58	59
		Docentes Orientador	0	0	0	0
41	VASCO NUÑEZ DE BALBOA	Docente de Apoyo	0	0	0	0
		Rector	1	1	1	1
		Coordinadores	2	2	2	2
		Director Rural	1	1	1	1
		Docentes	52	49	46	45
		Docentes Orientador	0	0	0	1
		Docente de Apoyo	1	1	1	1

Fuente: Informe de Gestión 2016 - 2019, Alcaldía Distrital de Buenaventura, Año 2019

**4.1.4 POBLACIÓN ATENDIDA PROGRAMA ALIMENTACION ESCOLAR POR IE AÑOS 2016 - 2019**

No	INSTITUCIONES EDUCATIVAS	2019	2018	2017	2016
1	ALFREDO VASQUEZ COBO	277	248	224	262
2	ANTONIO JOSE DE SUCRE	495	528	479	587
3	ANTONIO NARIÑO	1589	1617	1083	1486
4	ATANASIO GIRARDOT	1155	1120	908	1157
5	ESTHER ETELVINA ARAMBURO	1084	956	914	1110
6	FRANCISCO JOSE DE CALDAS	953	1987	1402	1669
7	I.E. FRANCISCO JAVIER CISNEROS	2011	968	771	1012
8	INSTITUCIÓN AGROPECUARIA JOSÉ MARÍA CÓRDOBA	634	1008	769	951
9	TÉCNICA AGROECOLÓGICO NONAM	1485	866	695	824
10	TÉCNICO AGROPECUARIO NACHASIN	2915	413	348	1723
11	VASCO NUÑEZ DE BALBOA	960	1976	1368	2252
12	JAIME ROOCK	2303	679	446	2061
13	JOSE ACEVEDO Y GOMEZ	2505	1565	1140	2187
14	JOSE MARIA CABAL	692	2925	1783	822
15	JOSE RAMON BEJARANO	1765	2365	1738	1546
16	JUAN JOSE RONDON	3253	2930	1935	3377
17	JUANCHACO	2182	722	606	1758
18	LA ANUNCIACION	2004	1845	1086	1430
19	LAS AMERICAS	1409	3790	2810	1420
20	LICEO DEL PACIFICO	2955	2570	1794	2729
21	NESTOR URBANO TENORIO	789	1947	1430	829
22	NIÑO JESUS DE PRAGA	4182	1277	1154	3048
23	NORMAL SUPERIOR JUAN LADRILLEROS	2703	2659	2039	2438
24	NUESTRA SEÑORA DEL PERPETUO SOCORRO	722	802	618	844
25	PABLO EMILIO CARVAJAL	889	4539	3035	1049
26	PASCUAL DE ANDAGOYA	2069	3037	2296	1124
27	PATRICIO OLAVE ANGULO	601	686	515	520
28	RAUL OREJUELA BUENO	1158	1051	972	1180
29	REPUBLICA DE VENEZUELA	300	2062	1210	67
30	ROSA ZARATE DE PEÑA	1346	593	492	987
31	SALESIANO JESUS ADOLESCENTE	2092	1167	995	2290
32	SAN PEDRO CLAVER	1106	177	114	1687
33	SAN RAFAEL	94	1371	824	173
34	SAN VICENTE	569	2207	1868	651
35	SANTA CECILIA	3543	1257	1068	2696
36	SANTA TERESITA DEL NIÑO JESUS	844	113	73	1011
37	SILVANO CAICEDO GIRON	314	769	415	459
38	SIMON BOLIVAR	2267	3898	2983	2678
39	TÉCNICO INDUSTRIAL GERARDO VALENCIA CANO	3309	2836	2210	2914
40	TEOFILO ROBERTO POTES	2118	3596	2564	2032
41	TERMARIT	1901	2197	1721	1560

<b>TOTAL</b>	<b>65.542</b>	<b>69.319</b>	<b>50.895</b>	<b>60.600</b>
--------------	---------------	---------------	---------------	---------------

Fuente: Informe de Gestión 2016 - 2019, Alcaldía Distrital de Buenaventura, Año 2019

#### 4.1.5 POBLACIÓN ATENDIDA CON TRANSPORTE ESCOLAR AÑOS 2016 - 2019

No	INSTITUCIONES EDUCATIVAS	2016	2017	2018	2019
1	ANTONIO JOSE DE SUCRE	1.056	130	830	130
2	ATANASIO GIRARDOT	2.345	577	3.320	577
3	FRANCISCO JOSE DE CALDAS	266	45	0	0
4	INSTITUCIÓN AGROPECUARIA JOSÉ MARÍA CÓRDOBA	3.091	169	708	200
5	JOSE RAMON BEJARANO	1.829	229	1.207	130
6	JOSE MARIA CABAL	0	1	0	0
7	LA ANUNCIACION	12	3	0	0
8	LICEO DEL PACIFICO	2.095	344	2.298	465
9	NESTOR URBANO TENORIO	0	1	0	0
10	NIÑO JESUS DE PRAGA	0	121	895	120
11	PASCUAL DE ANDAGOYA	1.154	408	2.283	360
12	PABLO EMILIO CARVAJAL	0	107	400	60
13	REPUBLICA DE VENEZUELA	69	108	1.807	100
14	SAN RAFAEL	1.200	145	1.185	210
15	SAN VICENTE	3.967	460	2.601	456
16	TÉCNICO INDUSTRIAL GERARDO VALENCIA CANO	2.936	412	2.638	393
17	TEOFILO ROBERTO POTES	0	1	0	0
18	TERMARIT	2.182	401	2.533	398
<b>TOTAL</b>		<b>22.202</b>	<b>3.662</b>	<b>22.705</b>	<b>3.599</b>

Fuente: Informe de Gestión 2016 - 2019, Alcaldía Distrital de Buenaventura, Año 2019

#### 4.1.6 ESTABLECIMIENTOS DE EDUCACIÓN PARA EL TRABAJO Y DESARROLLO HUMANO, AÑO 2019

No	CÓDIGO	NOMBRE INSTITUCIÓN
1	3636	CENTRO DE ESTUDIOS Y PROGRAMAS DE NUEVAS TECNOLOGIAS "CEPRODENT"
2	3637	CORPORACION DE ESTUDIOS TECNICOS DEL PACIFICO LTDA
3	3593	INSTITUTO SUPERIOR DE PROFESIONALES DEL VALLE DEL CAUCA "INPROVALLEC S.A"
4	3628	FUNDACION COMUNITARIA SIMON BOLIVAR
5	3638	ACADEMIA DE BELLEZA INDIRA
6	3595	CENTRO DE CAPACITACION COMPUSISTEMAS DEL PACIFICO
7	3671	FUNDACION ECOBIOS
8	3677	ACADEMIA DE BELLEZA EMMANUEL
9	3597	CENTRO DE ENSEÑANZA AUTOMOVILISTICA "LANGELORC"
10	3622	COMPUSISTEMAS DE BUENAVENTURA E.U

11	3630	FUNDACION ARTE Y CULTURA "FUNARTE"
12	3621	INSTITUTO TECNICO LUIS AMIGO
13	3623	ESCUELA DE EXPRESIÓN CULTURAL TRADICIONES DEL PACIFICO "TRADELPA"
14	4766	FUNDACION SAN MARTIN
15	4768	FUNDACION ETNOEDUCATIVA ESCUELA "EL PARAISO DE LOS ANGELES"
16	4788	CENTRO DE ESTUDIOS LEWIN CENTER.
17	4807	ACADEMIA DE INGLES DEL NORTE "ACDIN"
18	4769	INSTITUCION EDUCATIVA PARA EL TRABAJO Y EL DESARROLLO HUMANO SAN BUENAVENTURA
19	4798	CORPORACION EDUCATIVA "C.E.R"
20	4815	INSTITUTO TÉCNICO EMPRESARIAL ABAS XXI
21	4772	CORPORACION DE EDUCACION TECNICA "MARGARITA HURTADO"
22	4968	TALLER DE EDUCACION EN SALUD "TECNISALUD".
23	4781	ACADEMIA DE PROGRAMACION "COMPUEST"
24	6676	CENTRO SALESIANO DE CAPACITACIÓN LABORAL JESÚS ADOLESCENTE
25	6453	CENTRO TENCNICO EMPRESARIAL.
26	7083	POLITECNICO NACIONA DE ARTES Y OFICIOS "PONAO"
27	8474	CORPORACION EDUCATIVA SANTA ROSA " CER"
28	5917	FUNDACION INSTITUTO TECNICO SUPERIOR SISTEMATIZADO "INTSA"
29	6526	ESCUELA DE ESTETICA BASICA INTEGRAL EL AVE FENIX
30	6043	ACADEMIA DE INSTRUCCIÓN Y PRÁCTICAS GERIOT
31	6061	FUNDACION PARA EL DESARROLLO SOCIAL EMPRESARIAL Y TECNOLOGICO DEL PACIFICO "FUNDESETPA"
32	6745	ACADEMIA DE INGLES BAYLAND
33	6084	INSTITUTO DE EDUCACION COMFENALCO VALLE - REGIONAL BUENAVENTURA
34	8405	CORPORACION INSTITUTO MAYOR DE EDUCACION INTEGRAL IMEIN
35	6570	INSTITUTO TECNICO LABORAL, BILINGÛE, PARA EL DESARROLLO HUMANO, ITLAB.
36	6737	INSTITUTO DE EDUCACION PARA EL TRABAJO Y DESARROLLO HUMANO ACADEMIA NORDAN
37	6759	ACADEMIA Y SALA DE BELLEZA "HELEN`S"
38	7578	CORPORACIÓN UNIVERSITARIA LIBERTADOR SIMÓN BOLÍVAR S.A.S.
39	7662	INSTITUTO DE EDUCACIÓN PARA EL TRABAJO Y EL DESARROLLO HUMANO - COMFANDI
40	7386	CENTRO INTERNACIONAL DE INGLES NUEVA JERSEY CIDI
41	6770	ACADEMIA DE BELLEZA INTEGRAL TESHA
42	6786	CORPORACION ESCUELA SUPERIOR DE ADMINISTRACIÓN Y ESTUDIOS TECNOLOGICOS
43	8380	ESCUELA TALLER DE BUENAVENTURA
44	8599	INSTITUTO EDUCATIVO PARA EL TRABAJO Y DESARROLLO HUMANO PACIFICO RENACIENTE
45	8177	CENTRO DE ESTUDIOS TECNICOS LABORALES DE COLOMBIA 3 - CESTELCO
46	8605	INSTITUTO TECNICO BILINGUE DE ESTUDIOS INTEGRALES TESLA
47	8711	POLITECNICO INTERNACIONAL DEL PACIFICO
48	8580	CENTRO DE CAPACITACION Y DE FORMACIÓN PROFESIONAL " CCAP"
49	8194	POLITECNICO INTERNACIONAL BILINGUE EN CIENCIAS Y ARTES FRANSHUATH
50	8204	INSTITUTO TECNICO OCUPACIONAL SAN FRANCISCO DE ASIS ITOSAFRASI S.A.S.
51	8848	COOMFESALUD
52	8581	CENTRO DE CAPACITACION Y DE FORMACION PROFESIONAL CCAP
53	8196	POLITECNICO INTERNACIONAL BILINGUE EN CIENCIAS Y ARTES FRANSHUATH
54	8640	ACADEMIA WHASHINGTON

55	3629	ACADEMIA SUPERIOR SIMON BOLIVAR
56	8790	ACADEMIA DE BELLEZA LUZ Y COLOR
57	8884	INSTITUTO TECNICO LABORAL BELLA MAYESTI

Fuente: Informe de Gestión 2016 - 2019, Alcaldía Distrital de Buenaventura, Año 2019

#### 4.1.7 PLANTA DOCENTE POR ÁREAS DE CONOCIMIENTOS - 2019

No.	AREAS DE CONOCIMIENTOS	NÚMERO DE DOCENTES
1	AGROPECUARIA	17
2	COMERCIAL	6
3	TÉCNICA	16
4	ARTÍSTICA - MUSICA	11
5	APOYA PARA EDUCACIÓN ESPECIAL	24
6	CIENCIAS SOCIALES	165
7	CIENCIAS ECONÓMICAS Y POLÍTICA	2
8	CIENCIAS NATURALES	3
9	CIENCIAS NATURALES BIOLOGÍA	9
10	CIENCIAS NATURALES FÍSICA	12
11	CIENCIAS NATURALES QUÍMICA	58
12	COMERCIAL	6
13	DESARROLLO SOCIAL	1
14	ECOTURISMO	1
15	EDUCACIÓN ARTÍSTICA - ARTES PLÁSTICAS	11
16	EDUCACIÓN ARTÍSTICA - DANZAS	17
17	EDUCACIÓN ARTÍSTICA - ARTES ESCÉNICAS	4
18	CIENCIAS NATURALES Y EDUCACIÓN AMBIENTAL	80
19	EDUCACIÓN ÉTICA Y EN VALORES	20
20	EDUCACIÓN FÍSICA	65
21	EDUCACIÓN RELIGIOSA	22
22	ÉTICA	1
23	FILOFOSÍA	12
24	GESTIÓN EMPRESARIAL	9
25	HOTELERÍA Y TURISMO	2
26	HUMANIDADES Y LENGUA CASTELLANA	184
27	IDIOMA EXTRANJERO INGLES	100
28	MATEMÁTICAS	173
29	PEDAGOGÍA	7
30	PREESCOLAR	117
31	PRIMARIA	954
32	TECNOLOGÍA DE INFORMÁTICA	74
<b>TOTAL DOCENTES</b>		<b>2183</b>

Fuente: Informe de Gestión 2016 - 2019, Alcaldía Distrital Buenaventura, Año 2019

#### 4.2.1 ALUMNOS, DOCENTES Y EGRESADOS EN EDUCACIÓN SUPERIOR BUENAVENTURA 2014 - 2018

INSTITUCIONES	PROGRAMAS	ALUMNOS INSCRITOS					ALUMNOS MATRICULADOS					DOCENTES					EGRESADOS				
		2014	2015	2016	2017	2018	2014	2015	2016	2017	2018	2014	2015	2016	2017	2018	2014	2015	2016	2017	2018
	Trabajo Social (D)	0	54	132	218	175	231	257	284	306	342					35	20	20	47	6	
	Licenciatura en Educa. Básica. Énfasis. Ciencias Naturales y Educación Ambiental	4	33	26	32	0	132	144	164	178	154					7	1	10	15	13	
	Licenciatura en Educa. Básica. Énfasis. Matemáticas	9	3	17	27	28	115	100	145	155	175					0	0	0	8	14	
	Licenciatura en Arte Dramático	10	10	6	16	37	75	72	65	58	83					0	0	0	10	7	
	Tecnología en Electrónica	0	12	60	20	13	27	15	70	87	117					3	10	4	0	1	
UNIVERSIDAD DEL VALLE SEDE PACÍFICO	Tecnología en Sistemas de Información	19	24	36	51	93	98	139	149	135	233					11	9	19	5	11	
	Tecnología en Alimentos	0	0	16	16	33	0	0	25	64	74					0	0	0	0	0	
	Tecnología en Logística Portuaria y del Transporte	148	137	99	80	93	220	273	311	309	262					67	19	20	33	40	
	Tecnología en Mantenimiento de Equipo Portuario y del Transporte	59	53	0	59	35	135	172	164	188	201					19	7	3	11	3	
	Tecnología en Gestión Portuaria	166	0	180	62	105	358	288	314	274	297					19	30	32	38	10	
	Contaduría Pública (N)	304	86	222	224	181	409	379	377	388	380					23	34	16	19	38	
	Administración de Empresas	193	70	110	159	287	582	459	482	452	472					49	68	16	54	34	
	Comercio Exterior	58	58	206	210	157	355	355	414	455	442					13	13	31	24	24	
<b>TOTAL</b>	<b>13 PROGRAMAS</b>	970	540	1110	1174	1237	2737	2653	2964	3049	3232	0	0	0	0	246	211	171	264	201	
	Comercio Internacional	21	4	-	-	-	47	42	40	35	16	7	11	7	4	3	2	1	1	16	
	Ingeniería Electromecánica	15	10	7			22	28	25	18	12	3	6	7	4				8	4	
	Psicología	26	25	20	13	21	49	67	84	97	94	8	7	8	8	5	3	1	3	7	
ANTONIO NARIÑO	Tecnología en Electromecánica	11	10	-	-	-	16	22	10	8	1	-	1	1	1	-	-	-	7	2	

Capítulo IV - Educación

TOTAL	4 PROGRAMAS	73	49	27	13	21	134	159	159	158	123	18	25	23	17	16	8	5	9	14	34
	Administración de Negocios Internacionales	-	-	657	686	738	-	-	157	499	2109	-	-	6	20	41	-	-	0	0	0
	Arquitectura	139	143	174	150	159	888	881	902	895	1551	69	79	77	70	73	30	47	45	57	28
	Agronomía	42	46	43	86	77	459	453	470	502	1079	41	38	37	39	40	12	18	18	46	15
	Ingeniería en Sistemas	389	444	318	334	150	848	1154	1179	1148	2017	67	58	64	54	48	0	1	26	78	52
	Sociología	264	182	228	192	251	2	1075	1042	1066	2492	54	77	74	71	65	90	71	44	35	37
	Tecnología en Acuicultura	23	20	11	29	22	112	166	203	223	442	21	21	22	18	24	13	6	11	2	9
	Tecnología en Agronomía	-	-	-	-	-	68	42	26	18	4	-	-	-	-	-	14	11	7	15	2
	Tecnología en Informática	0	0	0	0	0	719	496	293	109	12	-	-	-	-	-	107	109	98	123	33
	Tecnología en Construcciones Civiles	0	258	136	46	148	0	291	441	407	958	-	12	22	26	29	0	0	0	0	26
	Tecnología en Gestión Hotelera y Turística	0	111	179	142	190	0	85	358	466	1280	-	2	14	30	47	0	0	0	0	24
<b>TOTAL</b>	<b>10 PROGRAMAS</b>	<b>857</b>	<b>1204</b>	<b>1746</b>	<b>1665</b>	<b>1735</b>	<b>4116</b>	<b>4643</b>	<b>5071</b>	<b>5333</b>	<b>11944</b>	<b>252</b>	<b>287</b>	<b>316</b>	<b>328</b>	<b>367</b>	<b>266</b>	<b>263</b>	<b>249</b>	<b>356</b>	<b>226</b>

**4.2.2. NÚMERO DE ALUMNOS POR INSTITUTOS TÉCNICOS BUENAVENTURA 2014 -2018**

	OFERTA ACADÈMICA	AÑOS				
		2014	2015	2016	2017	2018
<b>Centros de Estudios Lewin Center</b>	Comercio Internacional y Operaciones Portuarias	202	140	202	146	135
	Secretariado Auxiliar Contable Sistematizado	49	9	25	11	6
	Comunicación Social			10	9	
	Secretariado Bilingüe Sistematizado		13	29	9	18
	Contabilidad y Sistemas		2			3
	Ingles Comunicativo	13	11	47	80	60
	Hoteleria y Turismo					1
	Electronica Digital y Mantenimiento de computadores	5	6	9	9	12
	Primera Infancia		1	2	17	2
		<b>TOTAL</b>	<b>269</b>	<b>182</b>	<b>324</b>	<b>281</b>

**4.2.3 PROGRAMAS EJECUTADOS Y ALUMNOS MATRICULADOS EN EL SENA BUENAVENTURA 2018**

PROGRAMAS	MATRICULADOS				
	AÑOS				
	2014	2015	2016	2017	2018
Red unidos. Programa de Desplazados	2931	2570	3992	1989	2951
Red unidos. Jóvenes Rurales Emprendedores	209	239	97	50	71
Red unidos. Formación Titulada	763	738	559	269	361
Red unidos. Formación Complementaria	2926	2954	2372	1110	1545
Desplazados por Violencia	9952	3745	15623	16920	14959
Población Vulnerable	23726	28848	19612	24073	17517
Colombianos Certificados	48311	43166	47160	52555	39178
Jóvenes en Acción	775	534	534	564	514
Desempeño Laboral	653	810	885	1027	1191
Formación de Locomotoras	2676	2715	0	0	0
Programa de Bilingüismo	1555	1565	1920	3080	4151
Integración con la Media	2242	2648	2780	1232	1239
Jóvenes Rurales Emprendedores	2683	2886	1408	1743	1475
Otra Formación (Auxiliar, Operarios, EDT)	15023	19155	14416	1494	2669
Formación por Nivel Técnico Laboral	1644	1292	1067	979	798
Formación por Nivel Educación Superior	402	540	160	516	328
Formación por Nivel Complementario	43774	45333	48893	58723	47055
<b>TOTAL</b>	<b>160.245</b>	<b>159.738</b>	<b>161.478</b>	<b>166.324</b>	<b>136.002</b>

**4.2.4 RECURSOS - GASTOS SECTOR EDUCACION-SGP**

Concepto	2017	2018	PARTICIPACIÓN	VARIACIÓN
Pago del personal Docentes y administrativos	\$ 94.152.901.405,00	\$ 95.289.483.955,00	90,83%	1,2%
<b>CALIDAD-MATRICULA</b>	\$ 4.672.222.898,00	\$ 4.812.389.486,00	4,59%	3,0%
Construcción de Infraestructura Educativa-Calidad	\$ -	\$ -	0,00%	0,0%
Mantenimiento de Infraestructura Educativa-Calidad	\$ -	\$ -	0,00%	0,0%
Dotación de equipos tecnológicos de las IE oficiales del Distrito	\$ 30.000.000,00	\$ 30.900.000,00	0,03%	3,0%
Dotación material didáctico para la formación de los estudiantes de la IE del sector oficial del Distrito	\$ 50.000.000,00	\$ 187.164.986,00	0,18%	274,3%
Acueducto, Alcantarillado y Aseo	\$ 669.500.000,00	\$ 350.000.000,00	0,33%	-47,7%
Energía	\$ 731.078.162,00	\$ 840.000.000,00	0,80%	14,9%
Contratación del Servicio de Transporte Escolar	\$ 2.000.000.000,00	\$ 2.060.000.000,00	1,96%	3,0%
Contratación de servicios de formación complementaria del personal docente y directivos docentes	\$ 430.000.000,00	\$ 315.000.000,00	0,30%	-26,7%
Capacitación en normas vigentes en Ley de Víctimas en las Instituciones Educativas Oficiales en el Distrito de Buenaventura	\$ 70.000.000,00	\$ 200.000.000,00	0,19%	185,7%
Contratación con terceros para la provisión integral del servicio de alimentación escolar en el marco de la Jornada Única	\$ 383.628.216,00	\$ 395.130.840,00	0,38%	3,0%
Arrendamiento de inmuebles destinados a la prestación del servicio público educativo	\$ 308.016.520,00	\$ 434.193.760,00	0,41%	41,0%
<b>TOTAL</b>	\$ 98.825.124.303,00	\$ 104.914.263.027	100,00%	6%

#### 4.2.5 COBERTURA NETA EN EDUCACION 2014 - 2018

Zona	2014	2015	2016	2017	2018
Buenaventura	83,00%	83,00%	69,00%	68,00%	67,97%
Valle del Cauca	85,34%	84,26%	81,23%	80,21%	79,07%
Colombia	86,22%	85,81%	85,40%	84,99%	84,88%

Fuente : Ministerio de Educación Nacional

#### 4.2.6 TASA DE DESERCIÓN 2014 - 2018

Zona	2014	2015	2016	2017
Buenaventura	6,59%	14,65%	19,36%	9,36%
Valle del Cauca	10,72%	14,03%	21,70%	18,78%

Fuente : SIMAT

#### 4.2.7 TASA DE REPITENCIA 2014 - 2018

Zona	2014	2015	2016	2017	2018
Buenaventura	5,17%	3,23%	3,73%	0,14%	0,64%
Valle del Cauca	1,64%	2,30%	1,29%	1,47%	1,10%
Colombia	2,17%	2,88%	2,50%	2,69%	1,97%

Fuente : SIMAT



# Capítulo V

## SALUD



## 5.1 CENTROS E INSTITUCIONES PRESTADORES DEL SERVICIO

### 5.1.1 HOSPITALES, CENTROS Y PUESTOS DE SALUD PÚBLICOS URBANOS 2017- 2018

Nombre	Barrio	Comuna
Centro de Salud La Independencia	Independencia	10
Centro de Salud Matia Mulumba	Matia Mulumba	12
Centro de Salud La Playita	La Playita	4
Puesto de Salud Juan XXIII	Juan XXIII	7
Puesto de Salud El Modelo	Modelo	8
Puesto de Salud La Independencia	La Independencia	10
Puesto de Salud Colón	Colón	11
Hospital Distrital Luis Ablanque de la Plata E.S.E	Bellavista	8
<b>Total Hospitales, Centros y Puestos de Salud = 8</b>		

Fuente: Registro Especial de Prestadores Servicios de Salud Reps

### 5.1.2 HOSPITALES, CENTROS Y PUESTOS DE SALUD PÚBLICOS RURALES 2017 - 2018

Nombre	zona	Corregimiento
Puesto de salud Bajo Calima	Bajo Calima	1
Puesto de salud Juanchaco	Juanchaco	3
Puesto de Salud La Bocana	La Bocana	4
Puesto de Salud Punta Soldado	Punta Soldado	5
Puesto de Salud Zacarías	Zacarías	8
Puesto de Salud Llano Bajo	Llano Bajo	8
Puesto de Salud Sabaletas	Sabaletas	8
Puesto de Salud Guanía	Guanía	8
Hospital San Agustín	Puerto merizalde	15
Puesto de Salud Citronela	Citronela	18
Puesto de Salud Córdoba	Córdoba	18
Puesto de Salud San Cipriano	San Cipriano	18
Puesto de Salud Triana	Triana	18
Puesto de Salud Cisneros	Cisneros	19
Puesto de Salud Villa Estella	Carretera	18
<b>Total Hospital y Puestos de Salud = 15</b>		

Fuente: Secretaría de Salud Distrital - Registro Especial de Prestadores Servicios de Salud Reps

**5.1.3 PRESTADORES DE SERVICIO DE SALUD BUENAVENTURA 2017 - 2018**

ENTIDADES DE SALUD	DIRECCIÓN	TÉLEFONO
<b>CLÍNICAS</b>		
CLINICA DE FRACTURAS BUENAVENTURA S.A.S.	BARRIO BELLAVISTA CARRERA 44 NO. 4A-34	322427115
CLINICA SANTA SOFIA DEL PACIFICO LTDA	CARRERA 47 NO. 4-02 BARRIO BELLAVISTA	2421880
<b>EPS</b>		
MALLAMAS	CARRERA 1 NORTE 4-56	18000913701
COOSALUD	CALLE 58 # 42A-40	3157889490
EMSSANAR	CALLE 5 # 9A-07 BARRIO NAYITA	3155718603
ASMET SALUD	CRA 19 4B-40 BARRIO EL JORGE	8331500
S.O.S	CARRERA 6 # 4-16	2423136
CAFESALUD	CARRERA 6 # 2-26	2415420
CAPRECOM	CARRERA 16 # 4-38 SANTA ROSA	2423778
EMSSANAR	CALLE 5 # 9A-07 NAYITA	2433956
ASMET SALUD	CARRERA 19 # 4-46 EL JORGE	2411115-2426690
SALUD CONDOR	CALLE 7C # 17A – 45	2434480
EPS INDIGENAS MALLAMAS	BARRIO MIRAFLORES	3113104512

**5.1.3 PRESTADORES DE SERVICIO DE SALUD BUENAVENTURA 2017-2018 (CONTINUACIÓN)**

<b>IPS</b>		
ASISTENCIA EN SERVICIOS DE SALUD INTEGRALES S.A	CALLE 5 # 16 - 58	3176684449
BIOSER IPS S.A.S	CALLE 6A NRO 6A-07	3175911511- 3155421944
CENTRAL CARE SANTA MARTA SAS	CARRERA 16B 4 02 SANTA ROSA	3218627339
CENTRO DE DIAGNOSTICO Y TRATAMIENTO CENDIATRA SOCIEDAD POR ACCIONES SIMPLIFICADAS CENDIATRA SAS	CALLE 7 NO. 3-11 OF. 2001 EDIFICIO PACIFIC TRADE CENTER	912826817
CENTRO DE ESPECIALISTAS DIAGNOSTICO TRATAMIENTOS CEDIT LTDA	KR 19 CL 5-00 ESQ. BARRIO:EL JORGE	922402842
CENTRO DE FISIOTERAPIA Y REHABILITACIÓN PACÍFICO SAS	CALLE 4 NO 5-A45	2401123
RECUPERAR SA IPS	CALLE CUNDINAMARCA NO.7-71 PRIMER PISO	3127186111
CENTRO DE ORTODONCIA Y ODONTOLOGIA INTEGRAL COI BUENAVENTURA SAS	CRA 2 # 3 - 33 CENTRO BUENAVENTURA	2978747
CENTRO MEDICO INTEGRAL ANGELES SAS	CALLE 6A# 6A-07 LOCAL 102, BARRIO NAYITA	3167503118
CENTRO MEDICO SAN MARTIN IPS S.A.	CALLE 5 NO 7-71	2413439
CENTRO ODONTOLOGICO NUEVO AMANECER LTDA	CARRERA 11A # 5-19	2413048

CENTRO OFTALMOLOGICO DEL LITORAL PACIFICO SAS	AVENIDA SIMON BOLIVAR NO. 55 C 46 LOS LAURELES	3016036938 - 3105384820
CICLO VITAL COLOMBIA SAS	CRA 5B #2-18	2979317
COOPERATIVA COMUNITARIA DEL PACIFICO "COOMULCOPAC" - COOPESALUD IPS	CL 4 N° 5-59	922426202
COOPERATIVA DE SERVICIOS SOLIDARIOS DE SALUD COEMSSANAR IPS	CL 1 # 7-13 PI 1	3113905653 3117337728
COOPERATIVA INTERSALUD INSTITUCION PRESTADORA DE SALUD IPS	CARRERA 43 # 1-36	2445311
CORPORACION MI IPS OCCIDENTE	CRA 5 B # 3 - 11 BARRIO: CENTRO	6087352 - 3008960140 - 3007071715
COSMITET LTDA CORPORACION DE SERVICIOS MEDICOS INTERNACIONALES THEM Y CIA	CARRERA 47 # 4 - 02	2421880
CRUZ ROJA COLOMBIANA SECCIONAL VALLE DEL CAUCA	KR 3B NO. 7A-02 BARRIO: URBANIZACIÓN LAS MERCEDES	922424475
FARMART LTDA. IPS	CALLE 5 N° 15 - 86	3168286582
FISIO LIFE IPS SAS	CARRERA 44 N° 5 - 36	2429787 - 3152858285
FUNDACION ESPECIALIZADA EN DESARROLLO INFANTIL - FEDI	CARRERA 50 CALLE 4-111 BARRIO GALEON	2877979
FUNDACION ITALOCOLOMBIANA DEL MONTE TABOR	CR 32 #3-20 BARRIO KENNEDY	3148598394 O 3206567459
GRUPO DE ESPECIALISTAS EN MANEJO INTEGRAL DE ENFERMEDADES CRÓNICAS S.A.S	CALLE 6 NO 55C 68	2435733
GESTIÓN OCUPACIONAL SAS	AV SIMON BOLIVAR # 55C-46	3103903583
HOSPITAL LUIS ABLANQUE DE LA PLATA EMPRESA SOCIAL DEL ESTADO	CRA 47 # 2-08	2437441
HOSPITAL SAN AGUSTIN EMPRESA SOCIAL DEL ESTADO	CORREGIMIENTO DE PUERTO MERIZALDE	3155565753
I.P.S SOCIEDAD DE MEDICOS DE BUENAVENTURA S.A.S "IPS SOMEB S.A.S"	AV SIMON BOLIVAR NO. 46A 57 FRENTE A LA 14	922440475
INNOVA DENTAL GROUP SAS	AVENIDA SIMON BOLIVAR NO 46A - 57	2421399 - 3175100158
INSTITUTO PARA NIÑOS CIEGOS Y SORDOS DEL VALLE DEL CAUCA	CARRERA 55A NO 6 - 119 BARRIO: URBANIZACIÓN SAN BUENAVENTURA	922425699
INVERSIONES L.A.E ODONTOLOGICAS S.A.S	CL 2 N 66-86 KM 11 P3 LC 302- 303	3173632925
IPS SALUD Y VIDA PACIFIC S.A.S	CARRERA 43 NO 1-35	3155434291
IPS MANANTIAL DE VIDA	CRA 3B # 8 - 47 BARRIO LAS MERCEDES, SECTOR CENTRO	3127028610, 2413774
MEDICINA DOMICILIARIA DE COLOMBIA SAS	CARRERA 45 N 6A-04	3104268075- 3218517595- 3113335292
MULTI ETNICA REGIONAL SAS	CARRERA 16 4 01 BARRIO EL FIRME	3165069865
NEO SALUD SAS	CR 10 #5-36 BRR PUEBLO NUEVO	2418516
OCCIDENTAL DE INVERSIONES MEDICO QUIRURGICAS S.A.	K 3B # 8- 47. PRIMER PISO- CONSULTORIO TELE OFTALMOLOGIA	2413774-2417841
ODONTOPACIFICO LTDA.	CL 2 # 5B-36 - CL BAVARIA	2400078
OPTICAS DEL PACIFICO SAS	DIAGONAL 3#3-60	2422233
ORALDEI IPS SAS	CALLE 6 NO 33A - 04	2435446 - 3225316756
ORTHOX SERVICIOS ODONTOLOGICOS S.A.S	CALLE 2 # 5-14 BARRIO:CALLE BAVARIA	2978191

SALUD A PLENITUD SAS	CALLE 6 NO. 16-24 AV SIMON BOLIVAR	2418884
SALUD AFRO IPS LTDA	CALLE 4 NO 16 B - 32	2415268 - 3218806043
SALUD OCUPACIONAL DISTRITAL SAS	CARRERA 3 # 8-13 EDIFICIO CAICEDO OFICINA 301	2418663
SANACION Y VIDA I.P.S S.A.S	CARRERA 19 # 4B - 02	3123128392
SONRISA BUENAVENTURA SAS	DIAGONAL 3A NO. 3B 51 LOCAL 104C - CORDILLERA	2415537
TODOMED LTDA	CALLE 4 # 16 B - 32 BARRIO:SANTA ROSA	2416386
UNIDAD DE MEDICINA Y ODONTOLOGIA INTEGRAL LTDA	CALLE 1 NRO 6A-43	2400201-3108215876- 3117139248
UNIDAD DE SALUD OCUPACIONAL S.A.S	CLL 7# 3-11 OFICINA 602 BARRIO: CENTRO	2419326
UNIDAD GINECOOBSTETRICA DEL PACIFICO SAS	CRA 5B N°2-18 CALLE BAVARIA. CS 303	3012432617

### 5.1.3 PRESTADORES DE SERVICIO DE SALUD BUENAVENTURA 2017-2018 (CONTINUACIÓN)

#### PROFESIONALES INDEPENDIENTES

ADDIS LORENA CASANOVA REYNOLDS	CARRERA 5B # 2-18 ANTIGUO CENTRO MEDICO -CALLE BAVARIA	3166510494
ALDER IVAN CORTES SALAZAR	CALLE 6 #33-07 LOCAL 2	2421962
ALHEY YAHAIRA RIASCOS GRANJA	BAJANDO LA VICTORIA	3166789896
ALICIA GENITH CUERO GONZALEZ	CARRERA 7 4-08 CUNDINAMARCA PARTE ALTA	2414642 - 3172523629
ANA INGRIT MÉNDEZ ESTUPIÑÁN	AVENIDA SIMÓN BOLÍVAR # 52 - 16 LOCAL 1	2420266 - 313 6153043
ANA MARCELA CASTILLO PALACIOS	CRA 20 N 5 -1	3218519210
ANDRES FELIPE NAVARRETE ESCOBAR	CALLE 4 # 5 B 34 INDEPENDENCIA 3RA ETAPA,CLL 12 CASA # 63-20	2413642
ANGIE YULIETH ARROYO ARROYO	INDEPENDENCIA 3RA ETAPA,CLL 12 CASA # 63-	3128220688
ANNA GEORGIA TERMITZOGLU ROJAS	AV. SIMON BOLIVAR CL 7A 46A-57 FRENTE A LA 14	3126453420
AURA MARIA DELGADO HENRIQUEZ	CALLE 2 NO.5-36 EDIFICIO TRINIDAD LOCAL 203	2417476
BELKYS ZULLEY DAVALOS GIRALDO	CRA 6 #4-02	3137534205
BERTHA SOLANGE MUNIZAGA ULLOA	CALLE 6 A # 29 B 23	3195575736
CARMEN ELISA CASTILLO PRECIADO	CALLE 3 # 17 - 28 ENTRE LA 36 Y 34 CS2	3183209589
CAROLINA RODRIGUEZ ISAZA	CRA 5 NO. 2-34 PISO 2	2414743
CATHERINE TORRES MICOLTA	CRA 44 #4A-34	3165555936- 3166994634
CESAR GERARDO CORTES MORENO	CALLE 2 A LA.BAVARIA NO .5-36 EDIFICIO TRINIDAD LOCAL 203 FRENTE A DULCE CANELA	3167998478 - 2417476
DEYANIRA IBARRA RIVERA	CRA 5B # 2-02	2423400

DIANA GICELLA RODRIGUEZ GUTIERREZ	CRA 6 N° 4-13	2460395
EDINSON MOSQUERA HURTADO	CARRERA 59 # D9-07	2444287
EHIVER JOSE OLAVE PEREA	CL 2 # 5B-34 CALLE BAVARIA	922411430
EIDER CANDELO HURTADO	CARRERA 4A. #2-36	3016036938
ELVIS FLOREZ RODRIGUEZ	CARRERA 5B #2-18 CS 501	3156446245
ERICA LICETH MATOS VIVAS	CALLE 3#5B-76	3158634464 - 322317670
ERIKA YULIETH DE LA ROSA LOPEZ	CARRERA 7 4-08 CUNDINAMARCA PARTE ALTA	3043259181
ERNESTO ARTURO ROSSI BENAVIDEZ	CALLE 2 # 6-11	2422005
ESNEDA MOSQUERA MOSQUERA	CARRERA 5 5-46 LOCAL 102	2401800
FABIAN ANDRES BARRETO FRANCO	CLL. 5B # 45-31	3156164187
FEDERICO BETANCOURT MOSQUERA	CL 2A N° 5B - 34 LOCAL 102	922411430
FERNANDO ROSALES ECHEVERRY	CRA 5A # 2-18 OF 301	2423900
GENY YOHANA RIASCOS HINESTROZA	CARRERA 43 NO 1-35	3155434291
GILMAR MOSQUERA MARTÍNEZ	KR 5B # 2 - 18	922423900
GLORIA PATRICIA RIVERA REVELO	AVENIDA SIMON BOLIVAR 46A-57	3175100158
GUSTAVO CORDOBA HURTADO	CL 7 # 3-11 CS 601 B	2419761
HEIDY TATIANA GOMEZ VOGELAAR	CRA.53 NO. 2-14	315-3919717
HERNAN DARIO ESPEJO ZULUAGA	AVENIDA SIMON BOLIVAR NO. 46A-57	2421399-3175100167
JAIRO MOSQUERA MOSQUERA	CARRERA 5 NO. 5- 40	3137503585
JANETH ALBAN MUÑOS	CALLE 4 5B-91	3164341222
JAVIER ORLANDO OROZCO CONTRERAS	KR 4ª N° 4-36 PI 2ª	922424423
JESSICA IVETTE ARANGO PIÑEROS	CALLE 8 # 2-07 CONTIGUO DANDY DANDY	2422248
JHON HARRYSON ARANGO JURADO	CALLE 4 # 5 B 34	2413642
JHONATAN FRANCISCO VALENCIA PORTOCARRERO	CALLE 8 2 - 07 AL LADO DE DANDI DANDI	24 22248
JOSE ANTONIO IBARRA RIVERA	CRA 5B # 2-08 PISO 02 CONS 203	2423671
JOSE ENRIQUE OSPINA GONGORA	CARRERA 58 5 44 MEDICA INTEGRAL	3155371809
JOSE RAMON DIAZ PARRA	CRA 5B # 2-18	2433454
JUAN SEBASTIAN TABORDA CASELLA	CARRERA 5B # 2-18 ANTIGUO CENTRO MEDICO -CALLE BAVARIA	301-2068601,2423900
JULIA CLEMENCIA CHENG CASTAÑO	CALLE 5A. NO. 13-25	24 33379 - 2418367
JULIO CESAR RODRÍGUEZ ISAZA	CARRERA 5 #2-34	57(2)2414743
KATHERINE VALOIS GOMEZ	CARRERA 51C#3-105	3114308809
LINEY DADIANA GIRALDO HOYOS	CENTRO MEDICO DEL PACIFICO	3185433910
LUIS ALBERTO HURTADO PAYAN	CARRERA 36 # 4-25	3184546503 - 3215378231

LUIS DAVID SIERRA SALDARRIAGA	CL 2 # 5-36 PISO 02 LOCAL 203 EDF TRINIDA	2417476 - 3177998478
LUIS EDUARDO ANGULO VALENCIA	CARRERA 5 NO 5 48	2415817
LUIS HUMBERTO ROSERO CEPEDA	KR 20 # 1C-08	2412044
LUIS MARIO MENESES ZAPATA	CALLE 4 # 5 B 34	2413642
LUZ ALBA ESTUPIÑAN VALENCIA	CARRERA 3A # 1 - 31	2400811
LUZ JEANNETTE AGUILAR GRANDA	CARRERA 43 NO. 1 - 36	2436548
LUZ KARINA PATIÑO CASTRO	CALLE 5TA. 38B - 56	3162873868
LUZ MAGALY OREJUELA CUERO	CRA. 6 NO. 4-02 FRENTE A LA EL NARANJITO PARTE ALTA	2400048
LUZ NELLY MENESES MUÑOZ	CARRERA 3 # 8-13 EDIFICIO CAICEDO OFICINA 301	2418663
MANUEL DE JESÚS TORRES MORA	CARRERA 16 NO. 3B - 05	300 203 1467
MARGI JULIETH LONDOÑO TRULLO	CARRERA 36 NO. 4-15	2441952- 3157274865
MARIA FERNANDA FERRER OROZCO	CARRERA 5 B NO. 2-18 CENTRO MEDICO DEL PACIFICO PISO 4 CONSULTORIO 305	3176247128 - 3104713730
MARIA ELENA CORDOBA SALAZAR	CARRERA 31 CALLE 6 NO 6-02	3154937613
MARIA EUGENIA PEREZ ORTIZ	CL 6A N° 3A-19	922424651
MARIA EUGENIA SILVA ROMERO	KR 5B # 2-18 CENTRO MEDICO QUIRURGICO	0922423900 - 0926685047
MARIA NELLY HURTADO HURTADO	CARRERA 3 # 17-11	314-7902359
MARLYN GUAPI PEREA	DIAGONAL 33A-78	3172962366
MARONIBEL ESTUPIÑAN PIÑERES	DIAG 3 A # 16 A 68	3155290204
MAYRA ALEJANDRA SINISTERRA SINISTERRA	CALLE 4#5A-45	2401123
MERLYN ROSA OBREGON DE MAYOLO	CALLE 5A # 8- 68	922414519
MIGUEL DE JESUS ALBOR HERNANDEZ	DIAGONAL 3 NO.3-06 EDIF DON LUCAS	2401024
NELSON HUNDRID ESTUPIÑAN REINA	CALLE 5 # 5A -29 SEGUNDO PISO	3172882783
NESTOR CAMILO GARCIA RIAÑO	CL 7 # 3A-07 LC 212 ED ROLDAN	922423700
NIDIA ZULAY GARCÍA SALAZAR	CALLE 5 NUMERO 5A 29	3155514621
PAOLA ANDREA VACA GONZALEZ	CARRERA 5 # 5-40 SUBIDA PANDEBONOS	2401800
RAMON IGNACIO FORTICH OÑORO	CRA 5B #2-08 PISO 2 CONSULTORIO 202	2423671
RAUL ROMERO ACEVEDO	CR 51 #5-75	3127795370
RITHERKEN LARRAHONDO GARCIA	CALLE 6 # 33-07	2421962
ROSMIRA CHAVERRA ARRIAGA	CALLE 3 5A -18 PISO 1 EDIF AVILA	3164478407
SANDRA PATRICIA MORENO ORTEGA	CARRERA 43 NO 1-35	2420864-315-5434291
SERVIAUDISA	CRA. 4 N. 44-31	3183024418 - 2420183
SONIA STEPHANY ARBOLEDA ESTUPIÑAN	AV.6A NO. 55C- 46	3113746762

VERÓNICA GÓMEZ ARCILA	CRA 5B NO. 2-18 CONSULTORIO 302	2424610
YAISA VALERIA DIAZ CUERO	CALLE 4 #5B -91 CENTRO	3202529341
YULI MARCELA TAPIAS GARCIA	CRA 51 3 105	3117666253

### 5.1.3 PRESTADORES DE SERVICIO DE SALUD BUENAVENTURA 2017-2018 (CONTINUACIÓN)

OBJETO SOCIAL DIFERENTE		
CRC DEL PACIFICO S.A.S	CR 10 NO. 5 - 26	2400217
FUNDACION CHRISTOGOL	CALLE 9 CRA 68	3146168970
FUNDACION COMUNIDAD DE EMAUS EN COLOMBIA	CLL 6TA # 47A-35	2442533
FUNDACION CRECER FORMANDO	CR 63 4-54 BR EL DORADO	3146344105
FUNDACION DEL INSTITUTO INFANTIL PARA LA EDUCACION ESPECIAL INFES	CL 5 51 C 18	2429107
FUNDACION PARA EL DESARROLLO DE LAS ARTES DEL LITORAL PACIFICO PACIFICARTE	DIAGONAL 3A # 3A - 86	3178355449
FUNDASER DEL PACIFICO	DIAGONAL 4B N# 7-19 CALLE SORVASQUEZ - BARRIO PUEBLO NUEVO - CENTRO	2418955
HERMANAS PEQUEÑAS APÓSTOLES DE LA REDENCION	AVENIDA SIMÓN BOLÍVAR KM 9 BARRO DOÑA CESI	2425279
INSTITUCIÓN EDUCATIVA DIOCESANA JESUS ADOLESCENTE	KM 13 CARRETERA SIMON BOLIVAR VIA AEROPUERTO	3162883486
SERVICIO NACIONAL DE APRENDIZAJE SENA	CALLE 6 # 46A - 69 EDIFICIO PROFAMILIA	2431710
UNION DE LUCHA CONTRA EL CANCER UNICANCER BUENAVENTURA	CRA 8 # 4-04 BARRIO OBRERO	2417193

#### TRANSPORTE ESPECIAL

AMBULANCIAS J1 BUENAVENTURA SAS	CALLE 47 #3-53 BELLAVISTA	3127113927
IKAMED SAS	CALLE 2 # 7 - 28	3188491148
MERITORIO CUERPO DE BOMBEROS VOLUNTARIOS DE BUENAVENTURA	CARRERA 6 NO 4A-39	24 24000 - 2422222

### 5.1.3 PRESTADORES DE SERVICIO DE SALUD BUENAVENTURA 2017-2018 (CONTINUACIÓN)

#### LABORATORIOS CLÍNICOS

ANGEL DIAGNOSTICA S.A	CRA 6 # 3 - 11 - BARRIO:CENTRO	2414560 EXT 160
LABORATORIO CLINICO SALUDSERV LIMITADA	CARRERA 64 C # 11-10	2446045
MICROANALISIS LTDA	AV SIMON BOLIVAR # 55-44	2441566

Fuente: Secretaría de Salud Distrital

**5.1.4 RED PRESTADORES REGIMEN SUBSIDIADO DISTRIDO BUENAVENTURA 2019**

E.P. S	DIRECCION	TELEFONOS	RED PRESTADORES EN BUENAVENTURA
EMSSANAR	Barrio Nayita CL 5 No 9a-07	2433956	COOMULCOPAC COOPESALUD IPS - COOPERATIVA COMUNITARIA DEL PACIFICO - BUENAVENTURA (VALLE) ESE HOSPITAL LUIS ABLANQUE DE LA PLATA - BUENAVENTURA (VALLE) ESE HOSPITAL SAN AGUSTIN - BUENAVENTURA (VALLE) INTERSALUD IPS - COOPERATIVA - BUENAVENTURA (VALLE) CENTRO DE FISIOTERAPIA Y REHABILITACION PACIFICO SAS - BUENAVENTURA (VALLE) CLINICA SANTA SOFIA DEL PACIFICO LTDA - BUENAVENTURA (VALLE) SALUD A PLENITUD IPS SAS - BUENAVENTURA (VALLE) UNIDAD GINECOOBSTETRICA DEL PACIFICO SAS - BUENAVENTURA (VALLE) NEO SALUD SAS - BUENAVENTURA (VALLE)
COOSALUD	Calle 3ra # 3ª1	2412908	HOSPITAL SAN AGUSTIN CLINICA SANTA SOFIA DEL PACIFICO ANGEL LABORATORIO CRENTRO DE ORTODONCIA Y ODONTOLOGIA INTEGRAL COL BUENAVENTURA RECUPERAR IPS CENTRO ESPECIALISTA Y DIAGNOSTICO CEDIT LTDA CENTRO MEDICO SAN MARTIN HOSPITAL LUIS ABLANQUE
ASMETSALUD	Barrio el Jorge Cra 19N7-28	2426277	HOSPITAL LUIS ABLANQUE DE LA PLATA HOSPITAL SAN AGUSTIN SALUD AFRO IPS AMACER MEDICO UNIMEDICAS LABORATORIOS - ACACIA SOLINSA -FARMACIA CALIDA- OFTALMOLOGIA MEDICINA DOMICILIARIA (HOMECARE) TRANSPORTE BASANTE
E.P.S INDIGENAS MALLAMAS	Entrada Barrio Miraflores CL7C#17-45	3006150956	HOSPITAL LUIS ABLANQUE DE LA PLATA HOSPITAL SAN AGUSTIN INTERSALUD IPS MANANTIAL IPS

## 5.2 MORTALIDAD

### 5.2.1 TASA DE MORTALIDAD INFANTIL ( X 1.000 NACIDOS VIVOS) 2014 - 2016

TERRITORIO	2014	2015	2016
Colombia	17,2	17,1	16,8
Valle del Cauca	12,1	12,3	11,5
Buenaventura	25,3	27,9	27,2

Fuente: DANE - Estadísticas Vitales

## 5.3 MORBILIDAD

### 5.3.1 EVENTOS DE NOTIFICACIÓN OBLIGATORIA EN MORBILIDAD Y MORTALIDAD 2017 - 2018

CAUSA	CASOS 2017	CASOS 2018	Participación % 2017	Participación % 2018
MALARIA	1212	1.176	40,39	35,49
TUBERCULOSIS	254	445	8,46	13,43
VIGILANCIA EN SALUD PÚBLICA DE LA VIOLENCIA DE GÉNERO E	0	0	0	0
INTRAFAMILIAR	218	239	7,26	7,21
SIFILIS GESTACIONAL	155	130	5,16	3,92
VIH/SIDA/MORTALIDAD POR SIDA	114	86	3,80	2,60
MORTALIDAD PERINATAL Y NEONATAL TARDÍA	137	119	4,57	3,59
AGRESIONES POR ANIMALES POTENCIALMENTE TRANSMISORES DE RABIA	62	79	2,07	2,38
DENGUE	45	90	1,50	2,72
VARICELA INDIVIDUAL	74	166	2,47	5,01
MORBILIDAD MATERNA EXTREMA	81	115	2,70	3,47
BAJO PESO AL NACER	104	28	3,47	0,84
ENFERMEDADES HUERFANAS - RARAS	47	18	1,57	0,54
CÁNCER DE LA MAMA Y CUELLO UTERINO	41	19	1,37	0,57
INTENTO DE SUICIDIO	34	45	1,13	1,36
DESNUTRICIÓN AGUDA EN MENORES DE 5 AÑOS	28	30	0,93	0,91
LEPTOSPIROSIS	16	58	0,53	1,75
INTOXICACIONES	23	37	0,77	1,12
LEISHMANIASIS CUTANEA	34	28	1,13	0,84

ACCIDENTE OFIDICO	29	44	0,97	1,33
ENFERMEDAD TRANSMITIDA POR ALIMENTOS O AGUA (ETA)	67	7	2,23	0,21
DEFECTOS CONGENITOS	23	11	0,77	0,33
SIFILIS CONGENITA	16	15	0,53	0,45
IAD - INFECCIONES ASOCIADAS A DISPOSITIVOS - INDIVIDUAL	10	12	0,33	0,36
INFECCIONES DE SITIO QUIRÚRGICO ASOCIADAS A PROCEDIMIENTO MÉDICO	0	0	0	0
QUIRÚRGICO	7	13	0,23	0,39
HEPATITIS B, C Y COINFECCIÓN HEPATITIS B Y DELTA	11	5	0,37	0,15
CÁNCER EN MENORES DE 18 AÑOS	11	7	0,37	0,21
LESIONES DE CAUSA EXTERNA	5	0	0,17	0
INFECCION RESPIRATORIA AGUDA GRAVE IRAG INUSITADA	7	15	0,23	0,45
MORTALIDAD MATERNA - DATOS BÁSICOS	8	0	0,27	0
ESI - IRAG (VIGILANCIA CENTINELA)	11	6	0,37	0,18
HEPATITIS A	2	2	0,07	0,06
LESIONES POR ARTEFACTOS EXPLOSIVOS (POLVORA Y MINAS ANTIPERSONAL)	12	3	0,40	0,09
PAROTIDITIS	7	12	0,23	0,36
VIGILANCIA INTEGRADA DE MUERTES EN MENORES DE CINCO AÑOS POR	0	0	0	0
INFECCIÓN RESPIRATORIA AGUDA, ENFERMEDAD DIARREICA AGUDA Y/O DESNUTRICIÓN	0	0	0	0
	8	0	0,27	0
ENDOMETRITIS PUERPERAL	0	6	0	0,18
EVENTO INDIVIDUAL SIN ESTABLECER	33	80	1,10	2,41
FIEBRE TIFOIDEA Y PARATIFOIDEA	1	4	0,03	0,12
MENINGITIS BACTERIANA Y ENFERMEDAD MENINGOCÓCICA	8	10	0,27	0,30
DENGUE GRAVE	0	2	0	0,06
ZIKA	1	1	0,03	0,03
CHAGAS	0	0	0	0
CHIKUNGUNYA	3	1	0,10	0,03
EVENTO ADVERSO SEGUIDO A LA VACUNACION	0	1	0	0,03
LEISHMANIASIS MUCOSA	2	0	0,07	0
MORTALIDAD POR DENGUE	1	2	0,03	0,06
PARALISIS FLACIDA AGUDA (MENORES DE 15 AÑOS)	1	0	0,03	0
TOS FERINA	3	3	0,10	0,09

ANOMALIAS CONGENITAS	0		0	0
EXPOSICIÓN A FLÚOR	0	1	0	0,03
INTOXICACION POR GASES	0	0	0	0
INTOXICACION POR MEDICAMENTOS	0	0	0	0
INTOXICACION POR METANOL	0	0	0	0
INTOXICACION POR OTRAS SUSTANCIAS QUIMICAS	0	0	0	0
INTOXICACION POR PLAGUICIDAS	0	0	0	0
INTOXICACION POR SOLVENTES	0	0	0	0
INTOXICACION POR SUSTANCIAS PSICOACTIVAS	0	0	0	0
LEISHMANIASIS VISCERAL	0	1	0	0,03
LEPRA	0	4	0	0,12
LESIONES POR POLVORA Y EXPLOSIVOS	0	0	0	0
LEUCEMIA AGUDA PEDIATRICA MIELOIDE	0	0	0	0
MORTALIDAD MATERNA	1	6	0,03	0,18
MORTALIDAD POR DESNUTRICIÓN	2	2	0,07	0,06
MORTALIDAD POR EDA 0-4 AÑOS	0	0	0	0
RABIA HUMANA	0	6	0	0,18
RUBEOLA	2	1	0,07	0,03
SINDROME DE RUBEOLA CONGENITA	1	0	0,03	0
TETANOS ACCIDENTAL	0	0	0	0
TUBERCULOSIS EXTRA PULMONAR	0	0	0	0
TUBERCULOSIS FÁRMACORRESISTENTE	6	35	0,20	1,06
TUBERCULOSIS PULMONAR	0	0	0	0
VIGILANCIA CENTINELA DE SÍNDROME FÉBRIL/ ICTÉRICO/ HEMORRÁGICO	0	0	0	0
VIGILANCIA INTEGRADA DE RABIA HUMANA	23	88	0,77	2,66
<b>TOTAL GENERAL</b>	<b>3001</b>	<b>3314</b>	<b>100,00</b>	<b>100,00</b>

Fuente: Secretaría de Salud Distrital

VCM: Forma de expresar el tamaño de los eritrocitos

VIF: Violencia Intrafamiliar

VSX: Violencia Sexuales

**5.3.2 COBERTURA EN VACUNACIÓN 2014 - 2019**

CONCEPTO	POLIO		DPT		BCG		PCV		YF		RV		SPR	
	CANTIDAD	%	CANTIDAD	%	CANTIDAD	%	CANTIDAD	%	CANTIDAD	%	CANTIDAD	%	CANTIDAD	%
<b>2014</b>	5.366	82,30%	5.252	0,7	5.154	79,00%	5.390	82,60%	5.646	0,9	5.026	0,8	5.602	0,9
<b>2015</b>	4.196	64,3	2.959	46,5	4.535	69,5	4.438	68	3.128	49,1	4.193	64,3	4.193	64,3
<b>2016</b>	4.144	65%	4.938	0,7	4.495	70%	4.436	69%	2.900	0,5	4.100	0,6	4.809	0,8
<b>2017</b>	4.000	68%	3.559	0,6	4.619	78%	4.573	78%	3.340	0,5	4.218	0,7	4.689	0,8
<b>2018</b>	3.726	73%	2.943	0,6	4.264	83%	3.895	76%	2.878	0,6	3.672	0,7	4.260	0,8
<b>2019</b>	3.043	0,6	2.569	0,5	3.245	66%	3.171	0,6	2.482	0,5	2.991	0,6	3.413	0,7

Fuente: Programa ampliado de inmunizaciones PAI - SSD del Valle

Nota: La cantidad es el número de niños con esquema completo de vacunación.

DPT: Difteria, tosferina, tétanos

BCG: Bacillus, Calmette-Guérin

YF: Fiebre amarilla

PCV: Vacuna contra el neumococo (PCV7)

RV: Rotavirus

SPR: Triple viral

## 5.4 NACIMIENTOS

### 5.4.1 NACIMIENTOS POR SEXO DEL NACIDO VIVO SEGÚN RESIDENCIA DE LA MADRE BUENAVENTURA 2014 - 2018

AÑOS	SEXO		TOTAL
	MASCULINO	FEMENINO	
2014	2.881	2.666	5.547
2015	2.508	2.491	4.999
2016	2.490	2.420	4.910
2017	2.670	2.464	5.134
2018P	1.181	1.094	2.275

Fuente: Secretaría de Salud Distrital

### 5.4.2 NACIMIENTOS POR GRUPO DE EDAD SEGÚN RESIDENCIA DE LA MADRE BUENAVENTURA 2014-2018

EDAD DE LA MADRE (Grupos Etareos)	2014	2015	2016	2017	2018P	VAR 2017-2018	VAR (%) 2017-2018
10-14	107	74	80	88	28	-60	-68,2
15-19	1.409	1.221	1.127	1.185	508	-677	-57,1
20-24	1.599	1.491	1.492	1.516	674	-842	-55,5
25-29	1.151	1.079	1.108	1.117	525	-592	-53,0
30-34	797	690	692	716	319	-397	-55,4
35-39	366	345	316	410	172	-238	-58,0
40-44	98	93	86	92	40	-52	-56,5
45-49	17	6	10	11	9	-2	-18,2
50-54	3	0	0	1	0	-1	-100,0
S-D	0	0	0	0		0	0,0
<b>TOTAL</b>	<b>5.547</b>	<b>4.999</b>	<b>4.911</b>	<b>5.136</b>	<b>2.275</b>	<b>-2.861</b>	<b>-55,7</b>

Fuente: Secretaria de Salud Distrital de Buenaventura

## 5.4.3 TASA GLOBAL DE FECUNDIDAD BUENAVENTURA AÑO 2012-2018

Años	Número de niños que nacieron	Número de Mujeres en Edad Fértil	Tasa Global
2012	6.022	112.952	53,31
2013	4.707	114.052	41,27
2014	5.547	126.378	43,89
2015	4.999	128.327	38,95
2016	4.111	130.267	37,69
2017	5.136	132.278	38,82
2018P	2.275	134.357	16,93

Fuente: Secretaria de Salud Distrital de Buenaventura

## 5.5 INDICADORES HOSPITALARIOS

## 5.5.1 OPERACIÓN DEL HOSPITAL DISTRITAL SAN AGUSTÍN 2014 - 2018

PRODUCCIÓN	2014	2015	2016	2017	2018	
NÚMERO DE CAMAS	14	14	14	14	14	
NÚMERO DE EGRESOS	269	279	281	257	233	
PORCENTAJE OCUPACIONAL	5,11	7,69	12,91	10,61	10,12	
NÚMERO DÍAS CAMA DISPONIBLE	5.423	5.840	5.856	5.824	5.840	
NÚMERO DÍAS ESTANCIA EGRESO	277	449	756	618	591	
NÚMERO DE CONSULTA EXTERNA	7.725	6.509	6.557	12.760	18.849	
NÚMERO DE EXAMENES DE LABORATORIO	4.343	4.291	7.157	10.725	17.378	
NÚMERO DE ATENCIONES URGENCIAS	819	1.254	760	771	707	
NUMERO DE SECCIONES ODONTOLOGICAS REALIZADAS	3.167	1.336	2.404	6.763	5.847	
NÚMERO DE INTERVENCIONES QUIRÚRGICAS REALIZADAS	ELECTIVAS	0	0	0	0	
	URGENTES	0	0	0	0	
	TOTAL	0	0	0	0	0
NÚMERO DE PARTOS	NORMALES	100	85	67	62	68
	CESAREAS	0	0	0	0	0
	TOTAL	100	85	67	62	68
NÚMERO DE ESTUDIOS IMAGENES DXS	HOSPITALIZADOS	0	0	0	0	0
	EXTERNOS	0	0	0	0	0

Fuente: Hospital San Agustín



# Capítulo VI

## ACTIVIDAD ECONÓMICA



## 6.1 PRODUCCIÓN AGROPECUARIA Y AVÍCOLA

### 6.1.1 HECTAREAS CULTIVADAS BUENAVENTURA 2014 - 2018

Nº	Producto	Rendimiento					Superficie Sembrada Hectáreas					Producción Total Toneladas					Toneladas / Hectárea					
		2014	2015	2016	2017	2018	2014	2015	2016	2017	2018	2014	2015	2016	2017	2018	2014	2015	2016	2017	2018	
1	Borojón	800	800	800	776	776	800	800	800	800	800	800	800	800	800	800	800	800	800	800	800	800
2	Chontaduro	3.280	2.743	2.738	2.685	2.658	3.280	3.280	3.640	7.000	420	1	5	5	2,6071	0,158014						
3	Banano (Común y Zato)	122	125	125	105	110	122	1.586	1.612	630	630	1	13	13	6	5,727273						
4	Bananito	380	390	395	382	390	380	3.700	3.900	1.760	1.475	1	9	10	4,6073	3,782051						
5	Coco	322	327	322	322	322	322	3.804	3.864	3.804	3.864	1	12	12	11,814	12						
6	Guayaba	0	0	0	8	8	0	0	0	104	104	0	0	0	13	13						
7	Caña Panelera	240	242	247	255	265	7.000	8.295	8.295	2.420	2.550	29	34	34	9,4902	9,622642						
8	Piña	0	0	0	7	12	0	0	0	18	53	0	0	0	2,5714	4,416667						
9	Cacao	13	23	28	90	115	6	8	12	20	63	0	0	0	0,2178	0,547826						
10	Papa China	320	320	300	300	320	2.560	2.240	2.100	1.250	1.500	8	7	7	4,1667	4,6875						
11	Plátano	140	174	176	176	176	840	910	1.218	1.162	1.162	6	5	7	6,6023	6,602273						
12	Arroz	0	0	0	80	40	0	0	0	120	30	0	0	0	1,5	0,75						
13	maiz tradicional	3	50	70	70	20	252	70	238	170	170	87	1	3	2,4286	8,5						
14	Yuca	35	39	40	70	80	245	273	273	350	420	7	7	7	5	5,25						

Fuente: Secretaría de agricultura y pesca del Valle del Cauca

## 6.1.2 PRODUCCIÓN DE CULTIVOS BUENAVENTURA 2014 - 2018

CULTIVOS	2014						2015						2016											
	Sembrada		Cosechada		Producción		Rendimiento		Sembrada		Cosechada		Producción		Rendimiento		Sembrada		Cosechada		Producción		Rendimiento	
	(has)	(has)	(has)	(has)	(ton)	(ton/has)	(ton/has)	(ton/has)	(has)	(has)	(has)	(has)	(ton)	(ton/has)	(ton/has)	(ton/has)	(has)	(has)	(has)	(has)	(ton)	(ton/has)	(ton/has)	(ton/has)
<b>Frutales-Total</b>	<b>4.920</b>	<b>4.907</b>	<b>64.821</b>	<b>13</b>	<b>4.385</b>	<b>3.209</b>	<b>31.394</b>	<b>10</b>	<b>4.380</b>	<b>2.522</b>	<b>22.328</b>	<b>9</b>												
Chontaduro	3.280	3.280	45.920	14	2.743	1.624	12.992	8	2.738	910	3.640	4												
Borojó	800	800	9.600	12	800	776	9.312	12	800	776	9.312	12												
Coco	322	322	3.864	12	327	317	3.804	12	322	322	3.864	12												
Banano	122	122	1.586	13	125	122	1.586	15.671	125	124	1.612	13												
Bananito	380	367	3.670	10	390	370	3.700	13	395	390	3.900	10												
Guayaba	16	16	181	13	0	0	0	0	0	0	0	0												
piña	0	0	0	0	0	0	0	0	0	0	0	0												
<b>Permanentes-</b>																								
<b>Total</b>	<b>393</b>	<b>330</b>	<b>7.846</b>	<b>24</b>	<b>439</b>	<b>380</b>	<b>9.297</b>	<b>24</b>	<b>423</b>	<b>411</b>	<b>9.513</b>	<b>23</b>												
cacao	13	10	6	1	23	13	8	1	28	20	12	1												
Caña panelera	240	200	7.000	35	242	237	8.295	35	247	237	8.295	35												
Plátano	140	120	840	7	174	130	994	7	176	174	1.218	7												
<b>Tubérculos-Total</b>	<b>355</b>	<b>355</b>	<b>2.805</b>	<b>8</b>	<b>359</b>	<b>359</b>	<b>2.513</b>	<b>7</b>	<b>340</b>	<b>339</b>	<b>2.373</b>	<b>7</b>												
Papa china	320	320	2.560	8	320	320	2.240	8	300	300	2.100	7												
Yuca	35	35	245	7	39	39	273	7	40	39	273	7												
<b>Transitorios-</b>																								
<b>Total</b>	<b>70</b>	<b>70</b>	<b>203</b>	<b>3</b>	<b>50</b>	<b>68</b>	<b>252</b>	<b>4</b>	<b>70</b>	<b>70</b>	<b>210</b>	<b>3</b>												
Arroz	0	0	0	0	0	0	0	0	0	0	0	0												
Maíz Tradicional	70	70	203	7	50	68	252	1	70	70	210	3												

6.1.2 PRODUCCIÓN DE CULTIVOS BUENAVENTURA 2014 – 2018 (CONTINUACIÓN)

Sembrada (has)	2017			2018			Rendimiento (ton/has)
	Cosechada (has)	Producción (ton)	Rendimiento (ton/has)	Sembrada (has)	Cosechada (has)	Producción (ton)	
4.251	2.058	22.610	11	4.277	1507	15868	10,52952887
2.658	500	7.000	14	2659	30	420	14
776	776	9.312	12	776	776	9312	12
322	317	3.804	12	322	322	3864	12
105	105	630	6	110	105	630	6
382	352	1.760	5	390	259	1475	6
8	8	104	13	8	8	104	13
7	2	18	9	12	7	63	9
431	408	3.582	9	556	511	3775	7
90	28	20	1	115	90	63	0,7
255	242	2.420	10	265	255	2550	10
176	166	1.162	7	176	166	1162	7
370	300	1.600	5	400	360	1920	5
300	250	1.250	5	320	300	1500	5
70	50	350	7	80	60	420	7
150	128	290	2	110	98	200	2
80	60	120	2	40	30	30	1
70	68	170	3	70	68	170	2,5

Fuente: Secretaría de agricultura y pesca del Valle del Cauca

**6.1.3 INVENTARIO DE POBLACIÓN AVICOLA POR MUNICIPIO DEL VALLE DEL CAUCA 2014 - 2018**

Municipios	Número de Aves de Postura					Número Aves de Engorde				
	2014	2015	2016	2017	2018	2014	2015	2016	2017	2018
<b>TOTAL</b>	<b>9.072.722</b>	<b>10.903.760</b>	<b>13.050.389</b>	<b>11.851.370</b>	<b>12.869.947</b>	<b>98.137.300</b>	<b>88.383.000</b>	<b>91.202.411</b>	<b>76.863.515</b>	<b>75.579.161</b>
Calli	564.913	651.000	1.953.000	648.999	649.530	1.307.531	1.134.000	1.123.038	1.260.000	1.238.256
Alcalá	0	0	0	0	0	2.761.846	2.520.000	2.544.000	2.145.015	2.151.000
Andalucía	11.368	13.200	13.095	4.600	48.000	3.231.811	3.000.000	15.671	2.509.965	2.520.000
Ansermanuevo	413.054	420.000	476.000	470.000	468.000	2.536.521	2.376.000	2.398.800	1.925.000	2.030.000
Argelia	0	0	0	1.560	5.500	772.544	720.000	720.000	720.000	720.000
Bolívar	0	0	0	0	0	386.272	360.000	360.000	360.000	363.000
<b>Buenaventura</b>	<b>0</b>	<b>0</b>	<b>0</b>	<b>0</b>	<b>0</b>	<b>5.150</b>	<b>6.000</b>	<b>4.800</b>	<b>0</b>	<b>0</b>
Buga	1.909.075	2.460.500	2.464.984	2.520.000	2.730.000	7.287.668	6.195.000	6.186.180	7.350.000	8.880.000
Bugalagrande	0	0	0	0	0	370.178	384.000	348.000	285.000	285.000
Caicedonia	0	0	0	2.000	2.000	2.542.958	2.430.000	7.290.000	2.124.990	2.130.000
Callima Darién	15.620	218.000	218.000	218.000	218.000	0	0	0	0	0
Candelaria	978.808	1.125.000	1.200.000	1.137.996	1.136.700	15.786.892	15.300.000	14.950.242	11.795.040	11.880.000
Cartago	104.999	129.000	387.000	160.000	160.000	4.088.047	3.936.000	3.924.000	2.354.975	2.354.975
Dagua	208.089	245.000	528.000	238.998	237.000	160.947	162.000	163.200	130.000	252.000
El Águila	0	0	0	720	720	0	0	0	10.500	10.500
El Cairo	0	0	0	0	0	0	0	0	0	0
El Cerrito	69.421	79.500	200.000	81.999	81.999	1.796.166	1.683.000	1.673.100	1.408.000	1.408.000
El Dovio	0	0	0	0	0	0	0	534.600	450.000	460.000
Florida	0	560	600	600	600	1.287.510	1.188.000	1.094.160	768.000	750.000
Ginebra	104.131	120.000	150.000	150.000	145.000	3.624.521	3.360.000	3.378.000	3.378.000	2.660.000
Jamundi	302.198	399.000	406.020	450.000	300.000	7.656.005	7.128.000	6.931.320	6.960.000	5.100.000
La Cumbre	26.033	30.000	60.000	30.000	30.000	0	0	0	6.000	6.000
La Unión	52.933	60.000	61.000	61.000	61.000	4.834.840	4.572.000	3.840.000	3.439.980	3.432.000
La Victoria	0	0	0	0	0	1.931.361	1.800.000	1.800.000	1.500.000	1.500.000
Obando	21.694	0	0	25.000	25.000	1.841.231	1.665.000	1.674.000	1.865.000	1.860.000
Palмира	1.047.388	1.236.000	1.242.000	1.414.998	1.414.998	8.884.698	8.280.000	7.920.000	7.150.050	7.150.050
Pradera	598.755	650.000	648.000	750.000	1.687.500	547.219	367.200	368.160	220.000	495.000
Restrepo	19.091	22.000	22.000	22.000	22.000	1.866.982	1.728.000	1.741.200	1.455.000	292.800
Riofrio	0	0	0	0	0	1.691.872	1.638.000	1.486.800	1.440.000	1.440.000
Roldanillo	0	58.000	60.000	60.000	60.000	3.135.242	2.428.800	2.299.140	2.645.000	2.645.000
San Pedro	1.972.248	2.240.000	2.232.900	2.619.000	2.619.000	7.198.311	6.882.000	6.947.100	6.138.000	6.138.000

Sevilla	0	0	0	4.500	0	0	0	0	0	0	0	0
Toro	0	0	0	0	0	0	225.325	210.000	210.000	210.000	210.000	211.800
Trujillo	8.678	9.500	10.000	10.000	12.000	0	0	0	0	0	0	0
Tuluá	498.529	572.000	548.990	549.000	480.000	0	3.090.177	0	2.880.000	2.880.000	2.880.000	2.736.000
Ulloa	0	0	0	10.000	10.200	0	1.319.763	846.000	846.000	290.000	290.000	295.000
Versalles	0	0	0	0	0	0	0	0	0	0	0	0
Vijos	86.776	100.000	100.000	100.000	150.000	0	0	0	0	0	0	0
Yotoco	57.619	64.000	66.800	107.200	107.200	0	4.701.254	4.386.000	4.380.900	665.000	665.000	665.000
Yumbo	1.302	1.500	2.000	3.200	3.500	0	236.399	222.000	222.000	235.000	235.000	294.780
Zarzal	0	0	0	0	0	0	1.030.059	945.000	948.000	790.000	790.000	1.225.000

**6.1.3 INVENTARIO DE POBLACIÓN AVICOLA POR MUNICIPIO DEL VALLE DEL CAUCA 2014 – 2018 (CONTINUACIÓN)**

	Número de Aves de traspatio					Total Aves					Participación %				
	2014	2015	2016	2017	2018	2014	2015	2016	2017	2018	2014	2015	2016	2017	2018
<b>426.741</b>	<b>289.046</b>	<b>136.583</b>	<b>228.151</b>	<b>245.109</b>	<b>107.636.763</b>	<b>99.575.806</b>	<b>104.389.383</b>	<b>88.943.036</b>	<b>88.694.217</b>	<b>100,0</b>	<b>100,0</b>	<b>100,0</b>	<b>100</b>	<b>100</b>	<b>100</b>
7.600	8.000	2.200	6.700	2.600	1.880.044	1.793.000	3.078.238	1.915.699	1.890.386	1,75	1,80	2,949	2,154	2,131352036	
4.000	4.000	3.000	5.200	4.200	2.765.846	2.524.000	2.547.000	2.150.215	2.155.200	2,57	2,53	2,44	2,418	2,429921671	
6.500	7.200	6.500	5.000	5.200	3.249.679	3.020.400	35.266	2.519.565	2.573.200	3,02	3,03	0,034	2,833	2,901203807	
2.855	3.500	3.500	4.800	3.500	2.952.430	2.799.500	2.878.300	2.399.800	2.501.500	2,74	2,81	2,757	2,698	2,820364263	
4.500	5.000	1.800	0	3.200	777.044	725.000	721.800	721.560	728.700	0,72	0,73	0,691	0,811	0,821586823	
25.000	25.000	4.000	5.300	5.000	411.272	385.000	364.000	365.300	368.000	0,38	0,39	0,349	0,411	0,414908674	
<b>6.000</b>	<b>8.000</b>	<b>1.000</b>	<b>7.200</b>	<b>4.500</b>	11.150	14.000	5.800	7.200	4.500	0,01	0,01	0,006	0,008	0,005073612	
101.500	25.000	26.000	28.600	24.000	9.298.243	8.680.500	8.677.164	9.898.600	11.634.000	8,64	8,72	8,312	11,13	13,11697695	
6.000	4.000	1.800	4.500	5.300	376.178	388.000	349.800	289.500	290.300	0,35	0,39	0,335	0,325	0,327304316	
7.480	8.350	3.350	4.500	5.280	2.550.438	2.438.350	7.293.350	2.131.490	2.137.280	2,37	2,45	6,987	2,396	2,409717423	
4.245	4.500	3.100	4.500	4.300	19.865	222.500	221.100	222.500	222.300	0,02	0,22	0,212	0,25	0,250636408	
2.660	4.000	1.200	8.100	7.400	16.768.360	16.429.000	16.151.442	12.941.136	13.024.100	15,58	16,50	15,47	14,55	14,68427192	
4.250	4.250	2.450	5.620	0	4.197.296	4.069.250	4.313.450	2.520.595	2.514.975	3,90	4,09	4,132	2,834	2,835556911	
9.000	3.500	2.000	6.500	12.000	378.036	410.500	693.200	375.498	501.000	0,35	0,41	0,664	0,422	0,564862081	
3.125	3.125	4.800	3.220	3.222	3.125	3.125	4.800	14.440	14.442	0,00	0,00	0,005	0,016	0,016282911	
6.000	6.000	1.250	0	2.600	6.000	6.000	1.250	0	2.600	0,01	0,01	0,001	0	0,00293142	
17.000	17.000	8.000	8.000	7.400	1.882.587	1.779.500	1.881.100	1.497.999	1.497.399	1,75	1,79	1,802	1,684	1,688271288	
3.200	3.500	3.800	10.601	10.600	3.200	534.500	538.400	460.601	470.600	0,00	0,54	0,516	0,518	0,530587017	
4.800	5.200	1.500	4.300	4.758	1.292.310	1.193.760	1.096.260	772.900	755.358	1,20	1,20	1,05	0,869	0,851642898	
4.905	5.200	5.700	0	6.000	3.733.557	3.485.200	3.533.700	3.528.000	2.811.000	3,47	3,50	3,385	3,967	3,169315988	
9.000	15.000	1.000	1.600	3.500	7.967.203	7.542.000	7.338.340	7.411.600	5.403.500	7,40	7,57	7,03	8,333	6,092279951	
6.000	7.000	3.500	3.500	3.800	32.033	37.000	63.500	39.500	39.800	0,03	0,04	0,061	0,044	0,044873275	
4.000	3.000	4.200	5.600	4.400	4.891.773	4.635.000	3.905.200	3.506.580	3.497.400	4,54	4,65	3,741	3,943	3,943210863	
11.000	12.000	3.000	0	14.200	1.942.361	1.812.000	1.803.000	1.500.000	1.514.200	1,80	1,82	1,727	1,686	1,707213899	
4.500	5.121	5.121	5.350	3.500	1.867.425	1.670.121	1.679.121	1.895.350	1.888.500	1,73	1,68	1,609	2,131	2,129225629	
5.892	8.000	4.000	7.500	9.000	9.937.978	9.524.000	9.166.000	8.572.548	8.574.048	9,23	9,56	8,781	9,638	9,666975244	
1.800	3.000	590	5.400	5.000	1.147.774	1.020.200	1.016.750	975.400	2.187.500	1,07	1,02	0,974	1,097	2,466338927	
13.000	13.600	1.360	12.200	11.500	1.899.073	1.763.600	1.764.560	1.489.200	326.300	1,76	1,77	1,69	1,674	0,367893208	
2.700	3.000	4.300	6.000	7.200	1.694.572	1.641.000	1.491.100	1.446.000	1.447.200	1,57	1,65	1,428	1,626	1,631673461	
4.200	5.000	4.300	4.300	4.000	3.139.442	2.491.800	2.363.440	2.709.300	2.709.000	2,92	2,50	2,264	3,046	3,054314127	
1.300	7.000	1.500	1.450	2.100	9.171.859	9.129.000	9.181.500	8.758.450	8.759.100	8,52	9,17	8,795	9,847	9,875615679	

3.100	4.000	2.600	7.500	8.100	3.100	4.000	2.600	12.000	12.600	0,00	0,00	0,002	0,013	0,014206112
1.129	3.000	1.200	1.280	560	226.454	213.000	211.200	211.280	212.360	0,21	0,21	0,202	0,238	0,239429364
4.200	4.500	700	3.200	3.450	12.878	14.000	10.700	13.200	15.450	0,01	0,01	0,01	0,015	0,0174194
12.000	4.500	2.500	8.800	8.200	3.600.706	576.500	3.431.490	3.437.800	3.224.200	3,35	0,58	3,287	3,865	3,635186272
4.500	3.500	1.562	6.800	5.800	1.324.263	849.500	847.562	306.800	311.000	1,23	0,85	0,812	0,345	0,350642929
5.200	5.500	2.500	3.530	9.000	5.200	5.500	2.500	3.530	9.000	0,00	0,01	0,002	0,004	0,010147223
6.000	6.000	800	10.000	5.000	92.776	106.000	100.800	110.000	155.000	0,09	0,11	0,097	0,124	0,17475773
2.500	3.000	1.200	2.200	2.500	4.761.373	4.453.000	4.448.900	774.400	774.700	4,42	4,47	4,262	0,871	0,873450408
4.100	4.000	2.500	2.800	2.239	241.801	227.500	226.500	241.000	300.519	0,22	0,23	0,217	0,271	0,338825924
90.000	15.000	1.200	6.500	11.000	1.120.059	960.000	949.200	796.500	1.236.000	1,04	0,96	0,909	0,896	1,393551961

Fuente: Secretaría de agricultura y pesca del Valle del Cauca

#### 6.1.4 POBLACIÓN AVÍCOLA BUENAVENTURA 2014 - 2018

Años	Aves de Engorde	Aves de traspatio	Total Aves
2014	5.150	6.000	11.150
2015	6.000	8.000	14.000
2016	4.800	1.000	5.800
2017	0	7.200	7.200
2018	0	4.500	4.500

Fuente: Secretaría de agricultura y pesca del Valle del Cauca

## 6.2 MADERA

## 6.2.1 VOLÚMENES DE MADERA DECOMISADA EN OPERATIVOS DE LA CVC, PONAL Y ARMADA NACIONAL 2018 - 2019

Nº	NOMBRE COMÚN	2018		2019*	
		TOTAL (M3)	PARTICIPACIÓN %	TOTAL (M3)	PARTICIPACIÓN %
1	SAJO	260,4	10,21	1.028,6	14,55
2	SANDE	1.104,0	43,32	3.258,8	46,10
3	CUANGARE	281,4	11,04	2.361,8	33,41
4	NATO	53,2	2,09	13,0	0,18
5	CHAQUIRO	1,6	0,06	4,0	0,06
6	SD	38,0	1,49	4,0	0,06
7	CHONTA	1,0	0,04	-	-
8	SOROGÁ	1,3	0,05	3,90	0,06
9	TANGARE	16,5	0,65	7,0	0,10
10	CHANUL	311,2	12,20	169,5	2,40
11	OTOBO	326,0	12,78	-	-
12	MANGLE	18,00	0,71	4,00	0,06
13	VARA DE MONTAÑA	76,70	3,01	17,21	0,24
14	MACHARE	-	-	84,50	1,20
15	CAIMITO	-	-	32,34	0,46
16	CEDRO	-	-	25,50	0,36
17	MANCAYO	-	-	19,00	0,27
18	POPA	-	-	15,50	0,22
19	CARRÁ	-	-	7,30	0,10
	GUASCO	-	-	6,54	0,09
21	ANIME	-	-	4,00	0,06
22	POMO	-	-	1,90	0,03
23	UVA	-	-	0,40	0,01
24	MORA	-	-	0,40	0,01
25	YARUMO	-	-	0,20	0,00
<b>TOTAL</b>		<b>2.472,8</b>		<b>7.053,9</b>	<b>100,0</b>

Fuente: CVC Dirección Ambiental Regional Pacífico Oeste

### 6.3 SECTOR PORTUARIO

#### 6.3.1 MOVIMIENTO DE TONELADAS POR SOCIEDADES PORTUARIAS REGIONAL 2014 - 2018

SOCIEDADES PORTUARIAS REGIONALES	TONELADAS					PARTICIPACIÓN (%)				
	2014	2015	2016	2017	2018	2014	2015	2016	2017	2018
SPR BARRANQUILLA	3.999.255	4.001.966	4.609.046	4.301.639	4.535.215	11,5	14,3	16,9	12,3	13,7
<b>SPR BUENAVENTURA</b>	<b>12.088.298</b>	<b>10.790.814</b>	<b>11.900.633</b>	<b>19.886.154</b>	<b>17.187.045</b>	<b>34,9</b>	<b>38,7</b>	<b>43,7</b>	<b>56,8</b>	<b>52,0</b>
SPR CARTAGENA	14.514.577	9.079.064	3.850.000	4.236.888	4.609.008	41,9	32,5	14,1	12,1	13,9
SPR SANTA MARTHA	3.999.255	4.001.966	6.890.242	6.558.485	6.739.241	11,5	14,3	25,3	18,7	20,4
SPR TUMACO	35.090	37.485	0	18.000	0	0,1	0,1	0,0	0,1	0,0
<b>Total general</b>	<b>34.636.475</b>	<b>27.911.295</b>	<b>27.249.921</b>	<b>35.001.166</b>	<b>33.070.509</b>	<b>100,0</b>	<b>100,0</b>	<b>15671,0</b>	<b>100,0</b>	<b>100,0</b>

Fuente: Superintendencia de Transporte

#### 6.3.2 TRÁFICO PORTUARIO DE BUENAVENTURA 2014 - 2018

DETALLE	ANOS		
	2015	2016	2017
IMPORTACIÓN	8.872.248	8.949.571	7.125.708
EXPORTACIÓN	4.103.474	2.833.824	2.336.369
CABOTAJE	821	2002	638
FLUVIAL	0	0	0
TRANSBORDO	1.142.215	926.898	4.188.140
TRÁNSITO INTERNACIONAL	0	0	0
TANSITORIA	46.866	31.173	18.968
<b>TOTAL TRAFICO</b>	<b>14.165.624</b>	<b>12.743.468</b>	<b>13.669.823</b>

Fuente: Superintendencia de Transporte

### 6.3.3 TRÁFICO PORTUARIO POR ZONAS PORTUARIAS 2017 - 2018

TONELADAS											
AÑO	ZONA PORTUARIA	IMPORTACIÓN	EXPORTACIÓN	COMERCIO EXTERIOR	CABOTAJE	FLUVIAL	TRANSBORDO	TRÁNSITO INTERNACIONAL	TRANSITORIO	TOTAL TRAFICO	PARTICIPACIÓN %
	CIÉNAGA	0	48511009	48511009	0	0	0	0	0	48511009	23,78
	TURBO	120384	817768	938152	51373	0	0	0	0	989525	0,49
	BARRANQUILLA	7.318.635	2.878.650	10.197.285	137.783	31.078	0	16.937	35.782	10.418.865	5,11
	<b>BUENAVENTURA</b>	<b>14.351.381</b>	<b>3.943.522</b>	<b>18.294.903</b>	<b>0</b>	<b>0</b>	<b>6.803.054</b>	<b>0</b>	<b>0</b>	<b>25.097.957</b>	<b>12,30</b>
	CARTAGENA	8.662.741	10.521.685	19.184.426	1.852.873	39.333	14.753.302	15.671	2.979	35.848.584	17,57
	GOLFO DE MORROSQUILLO	1.880.423	32.094.670	33.975.093	0	0	0	0	0	33.975.093	16,65
	GUAJIRA	455.350	32.726.796	33.182.146	0	0	0	0	0	33.182.146	16,27
	SAN ANDRES	127.218	62	127.280	212.628	0	534	0	0	340.442	0,17
	SANTA MARTA	6.764.462	3.695.448	10.459.910	1.218.576	0	19.141	0	0	11.697.627	5,73
	BARRANCABERMEJA	0	0	0	0	2.532.522	0	0	0	2.532.522	1,24
	RIO MAGDALENA	11.834	15.492	27.326	69.468	0	0	0	0	705.175	0,35
	TUMACO	0	683.500	683.500	20.601	1.074	0	0	0	705.175	0,35
	<b>TOTAL</b>	<b>39.692.428</b>	<b>135.888.602</b>	<b>175.581.030</b>	<b>3.563.302</b>	<b>2.604.007</b>	<b>21.576.031</b>	<b>32.608</b>	<b>38.761</b>	<b>204.004.120</b>	<b>100,0</b>
	CIÉNAGA	0	46.006.833	46.006.833	0	0	0	0	0	46.006.833	0,23
	TURBO	137.618	777.809	915.427	38.670	0	0	0	0	954.097	0,00
	BARRANQUILLA	7.574.799	3.124.955	10.699.754	298.869	46.767	0	7.271	5.324	11.057.985	0,06
	<b>BUENAVENTURA</b>	<b>14453963</b>	<b>4087936</b>	<b>18.541.899</b>	<b>11.904</b>	<b>0</b>	<b>7.327.300</b>	<b>0</b>	<b>0</b>	<b>25.881.103</b>	<b>0,13</b>
	CARTAGENA	8.943.195	10.687.403	19.630.598	2.255.617	6.404	15.576.601	293.102	37.797	37.800.119	0,19
	GOLFO DE MORROSQUILLO	563.281	30.127.927	30.691.208	52.632	0	0	0	0	30.743.840	0,15
	GUAJIRA	433.651	31.428.433	31.862.084	0	0	0	0	0	31.862.084	0,16
	SAN ANDRES	109.306	4.370	113.676	229.066	0	0	292	142	343.176	0,00
	SANTA MARTA	6.418.736	3.894.052	10.312.788	1.362.512	0	15.947	0	0	11.691.247	0,06
	BARRANCABERMEJA	0	0	0	0	2.232.445	0	0	0	2.232.445	0,01

RIO MAGDALENA	24.277	13.704	37.981	75.146	747	0	0	113.874	0,00
TUMACO	0	585.331	585.331	28.069	1.513	0	0	614.913	0,00
<b>TOTAL</b>	<b>38.658.826</b>	<b>130.738.753</b>	<b>169.397.579</b>	<b>4.352.485</b>	<b>2.287.876</b>	<b>22.919.848</b>	<b>300.665</b>	<b>43.263</b>	<b>199.301.716</b>

Fuente: Superintendencia de Transporte

### 6.3.4 TRÁFICO PORTUARIO POR MUELLE ZONA PORTUARIA BUENAVENTURA 2016 - 2018

ZONAS PORTUARIAS BUENAVENTURA	2016			2017			2018			Variación	
	TON	Part. %	TON	Part. %	TON	Part. %	TON	Part. %	2016 - 2017	2017 - 2018	
									%	%	
SPR BUENAVENTURA	11900633	0,68	19886154	0,69	17187045	0,66	17187045	0,66	67,10	-13,57	
TC BUEN S.A	3895687	0,22	3273702	0,11	2971908	0,11	2971908	0,11	-15,97	-9,22	
GRUPO PORTUARIO S.A.	1184445	0,07	1074963	0,04	1259772	0,05	1259772	0,05	-9,24	17,19	
SOCIEDAD PUERTO INDUSTRIAL AGUA DULCE	0	0,00	3572786	0,12	3572786	0,14	3572786	0,14	0,00	0,00	
COMPAS S.A.	625114	0,04	863138	0,03	889592	0,03	889592	0,03	15671,00	3,06	
LIZCAMAR LTDA.	774	0,00	0	0,00	0	0,00	0	0,00	-100,00	0,00	
<b>TOTAL</b>	<b>17606653</b>		<b>28670743</b>		<b>25881103</b>		<b>25881103</b>		<b>62,84</b>	<b>-9,73</b>	

Fuente: Superintendencia de Transporte

## 6.3.5 MOVIMIENTO CONSOLIDADO DE UNIDADES DE CONTENEDORES SPRBUN 2014 - 2018

MOVIMIENTO DE CONTENEDORES							
AÑO	Tipo de Contenedor	Importaciones	Exportaciones	Tansbordo y Transito	Reestiba	Total Cajas	Total TEUS
	Contenedor de 20 Llenos	86.685	41.972	5691	370	134.718	134.718
	Contenedor de 20 Vacios	114.126	35.598	6552	2050	158.326	158.326
<b>2014</b>	Contenedor de 40 Llenos	1.362	44.847	1771	356	48.336	48.336
	Contenedor de 40 Vacios	97	77.014	5421	1.352	83.884	83.884
	<b>Totales</b>	<b>202.270</b>	<b>199.431</b>	<b>19.435</b>	<b>4.128</b>	<b>425.264</b>	<b>425.264</b>
	Contenedor de 20 Llenos	90.867	45.693	14032	1.066	151.658	151.658
	Contenedor de 20 Vacios	106.995	34.489	10747	2696	154.927	154.927
<b>2015</b>	Contenedor de 40 Llenos	723	50.146	940	142	51.951	51.951
	Contenedor de 40 Vacios	206	72.200	7317	2.329	82.052	82.052
	<b>Totales</b>	<b>198.791</b>	<b>202.528</b>	<b>33.036</b>	<b>6.233</b>	<b>440.588</b>	<b>440.588</b>
	Contenedor de 20 Llenos	73.808	36.580	13038	823	124.249	124.249
	Contenedor de 20 Vacios	1243	33.888	664	66	35.861	35.861
<b>2016</b>	Contenedor de 40 Llenos	95.557	34.053	9.542	3.159	142.311	142.311
	Contenedor de 40 Vacios	181	56.736	5.365	1.872	64.154	64.154
	<b>Totales</b>	<b>170.789</b>	<b>161.257</b>	<b>28.609</b>	<b>5.920</b>	<b>366.575</b>	<b>366.575</b>
	Contenedor de 20 Llenos	67.537	43.542	108.250	1.552	220.881	220.881
	Contenedor de 20 Vacios	2.090	29.033	18.438	534	50.095	50.095
<b>2017</b>	Contenedor de 40 Llenos	99.739	33.883	151.416	6.826	291.864	583.728
	Contenedor de 40 Vacios	1.416	60.023	33.664	5.686	100.789	201.578
	<b>Totales</b>	<b>170.782</b>	<b>166.481</b>	<b>311.768</b>	<b>14.598</b>	<b>663.629</b>	<b>1.056.282</b>
	Contenedor de 20 Llenos	56.919	48.383	107.885	2.135	215.322	1.891.683
	Contenedor de 20 Vacios	981	22.569	9.817	555	33.922	3.733.271
<b>2018</b>	Contenedor de 40 Llenos	96.393	41.443	169.412	12.911	320.159	6.882.814
	Contenedor de 40 Vacios	1.303	55.350	41.998	5.829	104.480	13.564.050

Totales	155.596	167.745	329.112	21.430	673.883	26.071.818
---------	---------	---------	---------	--------	---------	------------

**6.3-6 CONSOLIDADO POR TIPO DE NAVES RECIBIDAS SPRBUN 2014 - 2018**

Tipo de Buque	CONSOLIDADO POR NAVES								
	2014			2015			2016		
	Naves	Eslora (Mts)	Calado (Mts)	Naves	Eslora (Mts)	Calado (Mts)	Naves	Eslora (Mts)	Calado (Mts)
Cereales	112	182,6	10,6	118	168	10	121	2.809	
Fertilizantes	60	172,6	8,8	59	182	8	53	1.196	
Azúcar a Granel	6	-	-	2	-	-	-	-	-
Full contenedor	256	279,9	10,4	308	281	11	297	15.671	
Contenedor Regulares	334	176,8	8,4	345	170	8	206	7.282	
Miscelánea	78	117,8	5,8	87	177	9	78	2.087	
Homogénea	28	-	-	25	143	5	26	567	
Azúcar en Sacos	13	120	5,2	10	-	-	4	-	-
Granel Liquido	99	156,8	8,7	109	153	8	98	2.286	
Granel Liquido - Melaza	8	-	-	5	-	-	1	-	-
Ro-Ro	100	200,9	8,6	133	200	8	119	3.159	
Granel Mineral	18	128,5	8	29	180	11	33	727	
Granel Carbón	2	-	-	4	197	4	3	-	-
Oceanográfico	346						1	-	-
<b>Total Naves</b>		<b>1.460</b>			<b>1.234</b>			<b>1.040</b>	

**6.3.6 CONSOLIDADO POR TIPO DE NAVES RECIBIDAS SPRBUN 2014 – 2018 (CONTINUACIÓN)**

CONSOLIDADO POR NAVES					
2017			2018		
Naves	Eslora (Mts)	Calado (Mts)	Naves	Eslora (Mts)	Calado (Mts)
89	16.549		76	13.888	
45	7.768		34	5.823	
3	513		2	337	
380	115.860		367	112.196	
332	60.253		345	59.981	
64	11.730		55	10.125	
20	3.397		14	2.292	
2	213		1	181	
97	13.537		90	13.621	
1	170		-	-	
113	22.186		113	22.243	
23	4.080		22	3.787	
2	390		1	190	
12	-		-	-	
<b>1.183</b>			<b>1.120</b>		

Fuente: Sociedad Portuaria Regional de Buenaventura

## 6.3.7 CONSOLIDADO POR TIPO DE CARGA SPRBUN 2014 - 2018

CONCEPTO	TONELADAS POR TIPO DE CARGA							PARTICIPACIÓN %			
	2014	2015	2016	2017	2018	2014	2015	2016	2017	2018	
<b>Total Importación</b>	<b>5.711.641</b>	<b>5.874.684</b>	<b>5.961.958</b>	<b>7.246.397</b>	<b>4.229.573</b>	<b>79,8</b>	<b>79,0</b>	<b>84,4</b>	<b>85,6</b>	<b>77,3</b>	
Carga Fraccionada	1.060.428	1.003.874	944.616	3.390.969	652.093	14,8	13,5	13,4	40,1	11,9	
Granel Sólido	3.894.598	4.099.989	4.318.090	410.728	3.014.780	54,4	55,1	61,2	4,9	55,1	
Granel Líquido	554.345	572.030	528.463	3.273.918	407.104	7,7	7,7	7,5	38,7	7,4	
Contenedor de 20 Lleno	86685	90867	73808	67537	56919						
Contenedor de 20 Vacío	114.126	106.995	1.243	2.090	981	-	-	15.671,0	0,0	0,0	
Contenedor de 40 Lleno	1.362	723	95.557	99.739	96.393	-	-	1,4	1,2	1,8	
Contenedor de 40 Vacío	97	206	181	1.416	1.303						
<b>Total Exportación</b>	<b>1.446.518</b>	<b>1.561.160</b>	<b>1.098.483</b>	<b>1.219.815</b>	<b>1.239.382</b>	<b>20,2</b>	<b>21,0</b>	<b>15,6</b>	<b>14,4</b>	<b>22,7</b>	
Carga General	112.765	79.988	39.027	12.677	28.136	1,6	1,1	0,6	0,1	0,5	
Café	296.088	381.146	288.405	321.387	409.245	4,1	5,1	4,1	3,8	7,5	
Azúcar	664.491	696.520	478.436	558.457	554.760	9,3	9,4	6,8	6,6	10,1	
Carbón a Granel	46.202	99.788	67.753	99.000	28.500	0,6	1,3	1,0	1,2	0,5	
Contenedor de 20 Lleno	41.972	45.693	36.580	43.542	48.383	0,6	-	0,5	0,5	0,9	
Contenedor de 20 Vacío	35.598	34.489	33.888	29.033	22.569	0,5	-	0,5	0,3	0,4	
Contenedor de 40 Lleno	44.847	50.146	34.053	33.883	41.443	0,6	0,7	0,5	0,4	0,8	
Contenedor de 40 Vacío	77.014	72.200	56.736	60.023	55.350						
Melaza y otros Graneles	127.541	101.190	63.605	61.813	50.996	1,8	1,4	0,9	0,7	0,9	
<b>Comercio Exterior</b>	<b>7.158.159</b>	<b>7.435.844</b>	<b>7.060.441</b>	<b>8.466.212</b>	<b>5.468.955</b>	<b>100,0</b>	<b>100,0</b>	<b>100,0</b>	<b>100,0</b>	<b>100,0</b>	

Fuente: Sociedad Portuaria Regional de Buenaventura

**6.3.8 OPERADORES PORTUARIOS SPRBUN 2014 - 2018**

LISTADO DE OPERADORES PORTUARIOS			
No	EMPRESA	TELEFONO	CIUDAD
1	CADEGRAN LTDA	2424632	Cali
2	SOCIEDAD PORTUARIA REGIONAL D BUENAVENTURA (2016 - 2018)	2423600/2410700	Cali
3	SERVIGRANELES LTDA	2412845	Cali
4	O P P GRANELERA S A	3176506	Bogotá
5	EUROCARGA OPERADOR PORTUARIO S.A.	2411552	Cali
6	TECSA S.A.S. TERMINAL ESPECIALIZADS DE BVENTURA (2014 - 2016)	2415001	Cali
7	LOGISPORT S.A.	2411554	Cali
8	MUNDIPOINT S.A.S.	3216460416	Cali
9	PORT SERVICE S.A.S	2419707	Cali
10	MUROMAR LOGISTICA OP S.A.S	2417332	Cali
11	DYH OPERADOR PORTUARIO S.A.S	2433645	Cali
12	M Y H OPERADORES S.A.S.	2411653	Cali

Fuente: Sociedad Portuaria Regional de Buenaventura

**6.3.9 AGENCIAS DE ADUANAS SPRBUN 2014 - 2018**

No	EMPRESA	TELEFONO	CIUDAD
1	ALMAVIVA S.A.	7448500	Bogotá
2	AGENCIA DE ADUANAS PROFESIONAL	B/tura. 2978070/Bogotá	Bogotá
3	AGENCIA DE ADUANAS AGECOLDEX N	3148944142/ Cali. 4877777	Cali
4	AGENCA DE ADUANASNCORAL VISIO	3959500	Cali
5	AGENCIA DE ADUANAS MARIO LONDO	B/tura. 2978250/ Medellín. 3521313 B/tura. 2415098 Ext 3040/ Bogotá	Medellín
6	AGRNCA DE ADUANAS SIACO S.A.S N	4252600	Bogotá
7	AGENCIA DE ADUANAS SIDICOMEX S	6662566	Cali
8	AGENCIA DE ADUANAS AVIATUR	4221000	Bogotá
9	AGENCIA DE ADUANAS ROLDAN S.A.	2661564	Medellín
10	AGENCIA DE ADUANAS FEDEGAL S.A.	3975827	Cali
11	AGENCIA DE ADUANAS DHL GLOBAL	B/tura. 2411055/ 7469696	Bogotá
12	AGENCIA DE ADUANAS ALADUANA S. AGENCIA DE ADUANA CARLOS E	B/tura. 2413884/ 4151556	Bogotá
13	CAMPUSANO	B/tura. 2422549/ 5149160	Medellín
14	ASERCOL S.A	B/tura. 3157532999/ 2410251/ 2426680	Cartagena
15	AGENCIA DE ADUANAS ADUANIMEX S	5203500	Medellín
16	AGENCIA DE ADUANAS BLU LOGISTI	4227555	Bogotá
17	AGENCIA DE ADUANAS DELIO	8808627	Cali

Fuente: Sociedad Portuaria Regional de Buenaventura

**6.3.10 AGENCIAS DE TRANSPORTES SPRBUN 2014 - 2018**

No	EMPRESA	TELEFONO	CIUDAD
1	T.D.M TRANSPORTS S.A.S	6050066	Medellín
2	TRANSCARGA R.G S.A.S	6528181	Cali
3	TRANSPORTES TRAFICOS Y FLETES	2418327/2433191	Cali
4	TRANSPORTES SANCHEZ POLO S.A.	53852121	Cali
5	COLOMBIANA DE TANQUES COLTANQU	4222333	Bogotá
6	EDUARDO BOTERO SOTO S.A	5765510	Antioquia
7	MCT S.A.S	318219082	Bogotá
8	TRANSPORTES SARVI LTDA	4116644	Bogotá
9	CIA COLOMBIANA DE TRANSPORTES	3184854194	Cali
10	VAN DE LEUR TRADING S.A.S	6900087	Cali
11	MOTOTRANSPORTAR S.A	2014030	Cali
12	TANQUES DEL NORDESTE S.A	4441426	Antioquia
13	TANQUES VIGIA S.A	7957405	Bogotá
14	TRANSPORTES R.G. S.A	4484645	Antioquia
15	CONALTRA S.A.	2948250	Bogotá
16	TRANSPORTES TERRESTRES DEL RIS	3255352	Cali
17	GALOTRANS S.A.	3123975603	Medellín
18	COLOTRANS S.A.S.	6673018	Cartagena
19	COLOMBIANA DE TRANSPORTE DE CARGA	5510227	Cali
20	ENTREGA DE CARGA S.A.	3166939573	Medellín
21	EXXE LOGISTICA S.A.S.	6051010	Bogotá
22	COINTRA S.A.S	4872021	Cali
23	LINKARGA S.A.	4440413	Medellín
24	MANUCHAR LOGISTIC S.A.S.	7466610	Bogotá
25	LAM LOGISTICA Y TRANSPORTE S.A.S	2333601	Cali
26	ZONA LOGISTICA S.A.S	4443154	Medellín
27	NET GLOBAL LOGISTICS	3164823410	Medellín
28	GREEN PACIFIC CARGO S.A.S	2412694	Cali

Fuente: Sociedad Portuaria Regional de Buenaventura

**6.3.11 LISTADO DE ALMACENES GENERALES DE DEPOSITO SPRBUN 2014 - 2018**

No	EMPRESA	TELEFONO	CIUDAD
1	ALMAVIVA S.A.	7448500	Bogotá
2	ALMAGRARIO S.A.	5894000	Bogotá
3	ALPOPULAR S.A	4041919	Bogotá
4	ALMACAFE S.A.	3137700	Bogotá

Fuente: Sociedad Portuaria Regional de Buenaventura

**6.3.12 CONSOLIDADORES DE CARGA SPRBUN 2014 - 2018**

No	EMPRESA	TELEFONO	CIUDAD
1	DHL GLOBAL FORWARDING-COLOMBIA	7420700	Bogotá
2	KUEHNE - NAGEL S.A.S.	7437000	Bogotá
3	MAHE NEUTRAL SHIPPING S.A.S	4101055	Bogotá
4	MAP CARGO S.A.S.	4252600	Bogotá
5	BEML S.A.S/BENAVIDES MELO S.A.S	4291800	Bogotá
6	ECU WORLDWIDE COLOMBIA S.A.S.	4139630	Bogotá
7	INTERWORLD FREIGHT LTDA	3274747	Bogotá
8	COLTRANS S.A.S.	4239300	Bogotá
9	MAGNUM LOGISTICS S.A.	6049929	Medellín
10	BLU LOGISTICS COLOMBIA S.A.S	4227555	Bogotá
11	PANALPINA S.A.	3214904756	Bogotá
12	CRAFT COLOMBIA S.A.S	5525151	Bogotá
13	LOGISTICA TOTALS.A.S	4048500	Bogotá
14	LOGISTICS CARGO S.A.	4221300	Bogotá
15	MSL DE COLOMBIA LTDA	7481010	Bogotá
16	VANGUARD LOGISTICS SERVICES CO	3204982428	Bogotá
17	SKY FORWARDER SIAS	4396155	Bogotá
18	SERLOGISTICA OTM S.A.S	3127730317	Medellín
19	COL OTM S.A.S	4239300	Bogotá

Fuente: Sociedad Portuaria Regional de Buenaventura

**6.3.13 AGENCIAS NAVIERAS Y LINEAS MARITIMAS SPRBUN 2014 - 2018**

No	EMPRESA	TELEFONO	CIUDAD
1	GERLEINCO S.A.	2825200	Bogotá
2	CIA TRANSPORTADORA S.A.S.	3076700	Bogotá
3	NAVES S.A.S	4322910	Bogotá
4	AGENCIA MARITIMA TRANSMARES S.	7431434	Bogotá
5	AGENCIA OCEANICA S.A.S - OCEANIC-	6606358	Cartagena
6	BMA PACIFICO S.A.S	2422714	Cali
7	SCS ADUANERA INC	3787790	Cali
8	BROOM COLOMBIA S.A.	2666611	Cali
9	MEDITERRANEAN SHIPPING COMPANY	6288800	Bogotá
10	MULTIPOINT E.U	2401992	Cali
11	TRANSPORTES NAVIEROS DE COLOMBIA	2855040-285	Bogotá
12	NAVENAL S.A.S	2966350	Bogotá
13	HAPAG LLOYD AG		Cali
14	AGENTES PORTUARIOS S.A.S. AGP	6050700	Bogotá
15	YANG MING MARINE TRANSPORT CORP.	4042904 EXT 2131	Cali

16	ROLCO SHIPPING S.A.S.	4042909	Bogotá
17	UNIGREEN MARINE S.A	9491199508	Medellín
18	SEACAPE LOGISTICS		Bogotá
19	EVERGREEN SHIPPING AGENCY	7954730	Bogotá
20	SCS ADUANERACOLOMBIA S.A.S	5521831	Cali
21	HAMBUERG SUDAMERIKANISCHE	04042853 - 5127	Bogotá

Fuente: Sociedad Portuaria Regional de Buenaventura

### 6.3.14 PLAN DE INVERSIÓN ANUAL SPRBUN (CIFRAS EN USD)

Proyectos	2017	2018	2019	Total
	Jun - Dic		Ene - May	
Construcción patio detrás del Muelle 1 - fase 2	\$7.000.000	\$500.000		\$7.500.000
Demolición viga riel grúa pórtico y reforzamiento estructural con pilotes (M - 7)	-	\$1.000.000	\$4.000.000	\$5.000.000
Construcción Bodega 9 A - fase 2	\$6.500.000	\$1.500.000	-	\$8.000.000
Sustitución de lozas	\$500.000	\$1.300.000	\$500.000	\$2.300.000
Vigas de apoyo para contenedores	\$800.000	\$200.000	\$200.000	\$1.200.000
Electrificación módulos para grúas RTG - fase 2		\$500.000	\$100.000	\$600.000
Proyectos	2019	2020	2021	Total
	Jun - Dic			
Renovación e implementación Sistema de Información Portuario - fase 2	\$2.200.000	\$2.600.000	\$1.200.000	\$6.000.000
Modernización infraestructura tecnológica y de continuidad del negocio - fase 2	\$1.000.000	\$800.000	\$200.000	\$2.000.000
Demolición Bodega 4 y adecuación de patio para contenedores		\$3.000.000	\$700.000	\$3.700.000
Adecuación patio Colfecar	\$400.000	\$200.000		\$600.000
Modernización sistema de seguridad eléctrica	\$800.000	\$200.000	\$200.000	\$1.200.000
Compra de 3 grúas pórtico STS New Panamax	\$13.000.000	\$12.000.000	\$1.000.000	\$26.000.000
Compra de 6 grúas RTG de reemplazo	\$4.000.000	\$4.500.000	\$500.000	\$9.000.000
Ampliación de la capacidad de despacho desde los silos de la plata de gráneles sólidos	\$500.000	-	-	\$500.000
Plataforma para inspección de productos refrigerados, congelados y crossdocking	-	\$600.000	\$100.000	\$700.000
<b>Subtotal</b>	<b>\$36.750.000</b>	<b>\$29.150.000</b>	<b>\$8.800.000</b>	<b>\$74.700.000</b>

Fuente: Sociedad Portuaria Regional de Buenaventura

**6.3.15 NAVES Y CONTENEDORES TCBUEN 2014 - 2018**

<b>AÑOS</b>	<b>Número de Naves</b>	<b>Número de Contenedores</b>
2014	210	215.748
2015	221	200.934
2016	232	273.299
2017	203	220.980
2018	166	210.153

Fuente:Terminal de Contenedores de Buenaventura TCBUEN

**6.3.16 COMERCIO EXTERIOR POR PRODUCTOS TCBUEN 2014 - 2018**

<b>AÑOS</b>	<b>Productos de Importación</b>	<b>Productos de Exportación</b>
<b>2014</b>	Auto partes	Café
	Alimentos	Azúcar
	Cereales	Cerámica
	Electrodomésticos	Electrodomésticos
	Repuestos	Muebles
	Juguetería	Chatarra
	Accesorios de Celulares	Flores
	Papelería	frutas
	Textiles	
	Cauchos	
<b>2015</b>	Baldosas	
	Porcelana	
	Químicos	
	Auto Partes	Café
	Alimentos	Azúcar
	Cereales	Cerámica
	Electrodomésticos	Electrodomésticos
	Repuestos	Muebles
	Juguetería	Chatarra
	Accesorios de Celulares	Flores
Papelería	frutas	
Textiles		
Cauchos		
Baldosas		
Porcelana		
Químicos		

<b>2016</b>	Auto Partes	Café
	Alimentos	Azúcar
	Cereales	Cerámica
	Electrodomésticos	Electrodomésticos
	Repuestos	Muebles
	Juguetería	Chatarra
	Accesorios de Celulares	Flores
	Papelería	frutas
	Textiles	
	Cauchos	
	Baldosas	
Porcelana		
<b>2017</b>	Auto Partes	Café
	Alimentos	Azúcar
	Cereales	Cerámica
	Electrodomésticos	Electrodomésticos
	Repuestos	Muebles
	Juguetería	Chatarra
	Accesorios de Celulares	Flores
	Papelería	frutas
	Textiles	
	Cauchos	
	Baldosas	
Porcelana		
Químicos		
<b>2018</b>	Auto Partes	Café
	Alimentos	Azúcar
	Cereales	Cerámica
	Electrodomésticos	Electrodomésticos
	Repuestos	Muebles
	Juguetería	Chatarra
	Accesorios de Celulares	Flores
	Papelería	frutas
	Textiles	
	Cauchos	
	Baldosas	
Porcelana		
Químicos		

Fuente: Terminal de Contenedores de Buenaventura TCBUEN

### 6.3.17 LINEAS NAVIERAS TCBUEN 2014 - 2018

Nº	EMPRESAS				
	2014	2015	2016	2017	2018
1	MAERSK	MAERSK	MAERSK	MAERSK	MAERSK
2	HAMBURG S.	APL	APL	SEA	SEA
3	CCNI	SEALAND	SEALAND	HAMBURG S.	HAMBURG S.
4	CMA	HAPAG LLOYD	HAPAG LLOYD	MSC	MSC
5	CSAV	MOL	MOL	HLC	HLC
6	CSC	NYK	NYK	MOL	MOL
7	HJS	K LINE	K LINE	NYK	NYK
8	HMM	COSCO	HAJIN SHIPPING	APL	APL
9	MSC	HMM	MSC	CMA	CMA
10		PIL	CMA	ONE	ONE
11		WAN HAI			HMM
12	-	CSC			WHL

Fuente: Terminal de Contenedores de Buenaventura TCBUEN

### 6.3.18 INVERSIONES DE TCBUEN 2014 - 2018

Proyecto	Características	Infraestructura	Miles de COP \$				
			Inversión 2014	Inversión 2015	Inversión 2016	Inversión 2017	Inversión 2018
TERMINAL DE CONTENEDORES DE BUENAVENTURA	Construcción infraestructura necesaria para el desarrollo de operaciones portuarias terrestres y marítimas incluyendo patios, muelle, bodegas, edificio administrativo, etc.	Obra Civil	878.639	163.234.401	1.257.696	3.161.876	-
	Equipos y maquinarias necesarios para la atención de la operación terrestre y marítima como grúas RTG, STS, Reach Stacker, TT, etc.	Maquinaria y equipo	1.602.804	52.356.949	15.922.958	1.443.020	279.364
	Obra de infraestructura para la construcción, profundización y mantenimiento del	Dragado	-	-	34.685.565	-	-

canal de acceso y  
dársena de giro.

Fuente: Terminal de Contenedores de Buenaventura TCBUEN

### 6.3.19 MOVIMIENTO DE CARGA TERMINALES PORTUARIAS DE BUENAVENTURA 2015 - 2018

Tráfico portuario en toneladas por terminal 2.018	AÑOS			
	2015	2016	2017	2018
SPRBUN	11.002.033	12.058.681	10.340.602	16.143.125
GR PORTUARIO	1.118.068	1.418.819	476.079	1.183.258
COMPAS 1	631.881	921.856	488.461	2.728.616
TCBUEN	2.930.520	2.700.553	2.364.043	3.306.878
SPIA				1.690.863
TOTAL	15.682.502	17.099.909	13.669.185	25.052.740

FUENTE: Análisis socioeconómico de Cámara de Comercio

NOTA: Para el año 2018 el valor de COMPAS representa COMPAS 1 y COMPAS 2

### 6.3.20 MOVIMIENTO DE CARGA BRUTA TONELADAS MOVILIZADAS 2014 - 2018

AÑOS	PESO BRUTO (Ton)	VARIACION PORCENTUAL
2014	135,75	101%
2015	137,38	101%
2016	139,09	100%
2017	139,53	102%
2018	142,39	-

Fuente: Colfecar

## 6.4 COMERCIO

### 6.4.1 EMPRESAS POR ACTIVIDAD REGISTRADAS ANTE LA CÁMARA DE COMERCIO 2017

Código CIUU	Actividad Económica	2017											
		Renovadas				Matriculas				Total			
		Empresas	Empleos	Total Activos \$	Empresas	Empleos	Total Activos \$	Empresas	Empleos	Total Activos \$	Empresas	Empleos	Total Activos \$
A	Agricultura, Pesca y Producción de Peces en Criaderos	117	417	81600000	24	48	209360019	141	465	290.960.019			
B	Minas	15.670	200	30000000	1	0	-	15.671	200	30.000.000			
C.	Industria	418	1146	698160162	102	164	818244478	520	1.310	1.516.404.640			
D	Suministro Electricidad, Gas, Agua	10	29	7500000	2	3	5000000	12	32	12.500.000			
E	Distribución de agua	27	324	24200000	3	2	42500000	30	326	66.700.000			
F	Construcción	218	795	6458069721	36	70	1406835864	254	865	7.864.905.585			
G	Comercio	2.420	5337	13894031911	591	698	9530183647	3.011	6.035	23.424.215.558			
H	transporte y Almacenamiento	432	5761	5482196253	87	178	3443017363	519	5.939	8.925.213.616			
I	Alojamiento y servicios	433	1565	1277422775	180	289	1369387140	613	1.854	2.646.809.915			
J	Información y comunicaciones	123	373	476636979	36	51	294224004	159	424	770.860.983			
K	Actividades financieras	54	141	17000000	7	12	26000000	61	153	43.000.000			
L	Actividades Inmobiliarias	43	176	548728643	3	8	115000000	46	184	663.728.643			
M	Actividades profesionales, científicas y técnicas	267	820	3443123169	63	112	2482171535	330	932	5.925.294.704			
N	Actividades de servicio administrativos y de apoyos	128	670	1014042500	40	47	243088057	168	717	1.257.130.557			
O	Administración Pública y Defensa	1	3	4000000	0	0	-	1	3	4.000.000			
P	Educación	141	1130	153987224	17	32	66900000	158	1.162	220.887.224			
Q.	Actividades de atención en salud Humana y Asistencia Social	82	301	197100000	14	42	267957000	96	343	465.057.000			
R	Actividades Artísticas, de entrenamiento y Recreación	70	833	941148454	33	37	90900000	103	870	1.032.048.454			
S	Otras actividades de Servicios y TIC's	202	378	31100000	79	69	198791253	281	447	229.891.253			

T	Actividad de los hogares individuales en calidad de empleadores	1	-	0	-	-	1	-
Z	Sin Clasificar	7	65	0	-	-	7	65
	<b>TOTAL</b>	<b>20.864</b>	<b>20.470</b>	<b>1.318</b>	<b>1.862</b>	<b>20.609.560.360</b>	<b>22.182</b>	<b>22.326</b>
								<b>500.051.459</b>
								<b>55.889.659.610</b>

Fuente: Cámara de Comercio de Buenaventura

6.4.2 EMPRESAS POR ACTIVIDAD REGISTRADAS ANTE LA CÁMARA DE COMERCIO 2018

Código CIU	Actividad Económica	2018													
		Renovadas					Matriculas					Total			
		Empresas	Empleos	Total Activos \$	Empresas	Empleos	Empresas	Empleos	Total Activos \$	Empresas	Empleos		Total Activos \$		
A	Agricultura, Pesca y Criaderos	159	424	30.471.728.397	34	161	53300000	193	585	31.004.728.397					
B	Minas	29	200	102.328.229.986	1	3	20000000	30	203	102.348.229.986					
C.	Industria	518	1.178	42.945.468.278	117	358	992810000	635	1.536	43.938.278.278					
D	Suministro Electricidad, Gas, Agua	13	29	3.022.906.084	2	10	55000000	15	39	3.077.906.084					
E	Distribución de agua	45	324	105.896.701.168	5	12	124000000	50	336	106.020.701.168					
F	Construcción	297	795	208.979.879.062	43	142	1180981649	340	937	210.160.860.711					
G	Comercio	3.025	5.398	270.689.025.050	666	1160	6055157424	3691	6.558	276.744.182.474					
H	transporte y Almacenamiento	609	5.767	4.282.074.677.855	77	311	2831054214	686	6.078	4.284.905.732.069					
I	Alojamiento y servicios	582	1.584	48.535.225.844	188	455	1473835160	770	2.039	50.009.061.004					
J	Información y comunicaciones	161	373	8.810.140.849	30	56	343887000	191	429	9.154.027.849					
K	Actividades financieras	72	145	5.987.983.572	11	20	561467589	83	165	6.549.451.161					
L	Actividades Inmobiliarias	67	176	64.838.408.687	4	12	43000000	71	188	64.881.408.687					
M	Actividades profesionales, científicas y técnicas	338	821	73.318.862.169	78	170	926710000	416	991	74.245.572.169					
N	Actividades de servicio administrativos y de apoyos	165	674	9.214.442.086	36	92	283898000	201	766	9.498.340.086					
O	Administración Pública y Defensa	3	3	-	-	-	-	3	3	0					
P	Educación	185	1.130	7.873.073.763	19	82	103200000	204	1.212	7.976.273.763					

Q	Actividades de atención en salud Humana y Asistencia Social	99	301	7.465.456.028	15	30	190000000	114	331	7.655.456.028
R	Actividades Artísticas, de entretenimiento y Recreación	89	811	18.673.752.904	44	171	425500000	133	982	19.099.252.904
S	Otras actividades de Servicios y TIC's	249	378	2.318.323.193	70	127	299750000	319	505	2.618.073.193
T	Actividad de los hogares individuales en calidad de empleadores	1	6	1.500.000	-	-	-	1	6	1.500.000
Z	Sin Clasificar	26	65	23.288.066.333	0	0	-	26	65	23.288.066.333
<b>TOTAL</b>		<b>6.732</b>	<b>20.582</b>	<b>5.316.733.851.308</b>	<b>1.440</b>	<b>3.372</b>	<b>16.443.251.036</b>	<b>8.172</b>	<b>23.954</b>	<b>5.333.177.102.344</b>

Fuente: Cámara de Comercio de Buenaventura

6.4.3 EMPRESAS POR ACTIVIDAD REGISTRADAS ANTE LA CAMARA DE COMERCIO 2012 - 2013

Código CIU	Actividad Económica	2017			2018		
		RENOVADAS	MATRICULADAS	TOTAL	RENOVADAS	MATRICULADAS	TOTAL
A	Agricultura, Pesca y Producción de Peces en Criaderos	117	24	141	159	34	193
B	Minas	17	1	18	29	1	30
C.	Industria	418	102	520	518	117	635
D	Suministro Electricidad, Gas, Agua	10	2	12	13	2	15
E	Distribución de agua	27	3	30	45	5	50
F	Construcción	218	36	254	297	43	340
G	Comercio	2.420	591	3.011	3.025	666	3.691
H	transporte y Almacenamiento	432	87	519	609	77	686
I	Alojamiento y servicios	433	180	613	582	188	770
J	Información y comunicaciones	123	36	159	161	30	191
K	Actividades financieras	54	7	61	72	11	83
L	Actividades Inmobiliarias	43	3	46	67	4	71
M	Actividades profesionales, científicas y técnicas	267	63	330	338	78	416
N	Actividades de servicio administrativos y de apoyos	128	40	168	165	36	201
O	Administración Pública y Defensa	1	0	1	3	-	3
P	Educación	141	17	158	185	19	204
Q	Actividades de atención en salud Humana y Asistencia Social	82	14	96	99	15	114
R	Actividades Artísticas, de entrenamiento y Recreación	70	33	103	89	44	133
S	Otras actividades de Servicios y TIC's	202	79	281	249	70	319
T	Actividad de los hogares individuales en calidad de empleadores	1	0	1	1	-	1
Z	Sin Clasificar	7	0	7	26	0	26
<b>TOTAL</b>		<b>5.211</b>	<b>1.318</b>	<b>6.529</b>	<b>6.732</b>	<b>1.440</b>	<b>8.172</b>
<b>EMPLEO</b>		<b>10.305</b>	<b>2.612</b>	<b>12.917</b>	<b>20.582</b>	<b>3.372</b>	<b>23.954</b>

Fuente: Cámara de Comercio de Buenaventura

#### 6.4.4 GENERACIÓN DE EMPLEO POR ACTIVIDAD ECONOMICA 2017 - 2018

Código CIU	Actividad Económica	2017		2018	
		Empleos	Participación %	Empleos	Participación %
A	Agricultura, Pesca y Producción de Peces en Criaderos	465	3,0	585	2,4
B	Minas	200	1,3	203	0,8
C.	Industria	1.310	8,3	1.536	6,4
D	Suministro Electricidad, Gas, Agua	32	0,2	39	0,2
E	Distribución de agua	326	2,1	336	1,4
F	Construcción	865	5,5	937	3,9
G	Comercio	6.035	38,4	6.558	27,4
H	transporte y Almacenamiento	5.939	37,8	6.078	25,4
I	Alojamiento y servicios	1.854	11,8	2.039	8,5
J	Información y comunicaciones	424	2,7	429	1,8
K	Actividades financieras	153	1,0	165	0,7
L	Actividades Inmobiliarias	184	1,2	188	0,8
M	Actividades profesionales, científicas y técnicas	932	5,9	991	4,1
N	Actividades de servicio administrativos y de apoyos	717	4,6	766	3,2
O	Administración Pública y Defensa	3	0,0	3	0,0
P	Educación	1.162	7,4	1.212	5,1
Q	Actividades de atención en salud Humana y Asistencia Social	343	2,2	331	1,4
R	Actividades Artísticas, de entrenamiento y Recreación	870	5,5	982	4,1
S	Otras actividades de Servicios y TIC's	447	2,8	505	2,1
T	Actividad de los hogares individuales en calidad de empleadores	-	-	6	0,0
Z	Sin Clasificar	65	0,4	65	0,3
<b>TOTAL</b>		<b>15.726</b>	<b>100,0</b>	<b>23.954</b>	<b>100,0</b>

Fuente: Cámara de Comercio de Buenaventura

#### 6.4.5 NUMEROS DE EMPRESAS Y CAPITAL ASOCIADO SEGÚN CATEGORÍA

Categoría	No. De empresas	Capital asociado
Persona natural	6.069	\$222.987
Persona jurídica	2103	\$5.178.630
<b>Total</b>	<b>8.172</b>	<b>\$5.401.617</b>

Fuente: Estudio Socioeconómico de Buenaventura 2018

#### 6.4.6 NUMERO DE EMPRESAS SEGÚN ORGANIZACIÓN JURIDICA 2018

Tipo de organización jurídica	No de empresas	participación %	No. De empleados	Capital autorizado	Capital suscrito
Sociedad limitada	226	11%	1642	\$ 4.136.960	\$ 2.068.480
Sociedad anónima	38	2%	3612	\$ 345.807.330.000	\$ 210.005.870.595
Sociedad comandita simple	13	1%	75	\$ -	\$ -
Sociedad comandita por acciones	3	0%	1	\$ 505.000.000	\$ 505.000.000
Empresa asociativa de trabajo	8	0%	34	\$ -	\$ -
Empresa unipersonal	37	2%	129	\$ -	\$ -
Sociedad por acciones simplificadas	1778	85%	7299	\$ 255.982.447.949	\$ 134.603.161.199
<b>Total</b>	<b>2103</b>		<b>12792</b>	<b>602.298.914.909</b>	<b>345.116.100.274</b>

Fuente: Cámara de Comercio de Buenaventura

#### 6.4.7 NÚMERO DE EMPRESAS SEGÚN LOCALIDAD 2018

LOCALIDAD	No de empresas
LOCALIDAD 1	3641
LOCALIDAD 2	4531
<b>TOTAL</b>	<b>8172</b>

Fuente: Cámara de Comercio de Buenaventura - Equipo anuario 2014 - 2018

#### 6.4.8 CONCENTRACIÓN DE ACTIVOS SEGÚN LOCALIDAD 2018

LOCALIDAD	Activos
LOCALIDAD 1	\$5.417.330.941.901
LOCALIDAD 2	\$2.050.088.511.242
<b>TOTAL</b>	<b>\$7.467.419.453.143</b>

Fuente: Cámara de Comercio de Buenaventura - Equipo anuario 2014 - 2018

## 6.5 TURISMO

### 6.5.1 PASAJEROS MOVILIZADOS POR EL MUELLE TURISTICO 2014 - 2017

Centro/ Año	2014	2015	2016	2017
Muelle Turístico de Buenaventura	111808	108078	85984	223156
<b>Total</b>	<b>111808</b>	<b>108078</b>	<b>85984</b>	<b>223156</b>
<b>Var</b>		<b>-3730</b>	<b>-22094</b>	<b>137172</b>
<b>Var %</b>		<b>-3,34</b>	<b>-20,44</b>	<b>159,53</b>

Fuente: INCIVA

### 6.5.2 MOVIMIENTO DEL TURISMO EN EL DISTRITO DE BUENAVENTURA 2017 - 2018

Movimiento de Pasajeros - Turismo			
Concepto	2017	2018	Variación
Turismo Mar	106.867	223.146	109%
Turismo Río	167.763	192.119	15%
<b>TOTAL</b>	<b>274.630</b>	<b>415.265</b>	<b>51%</b>

Fuente: Anuario estadístico de Buenaventura 2018

### 6.5.3 PRINCIPALES DESTINOS TURÍSTICOS DE MAR 2014 - 2018

SITIO TURISTICO	DISTANCIA DE BUENAVENTURA
Piangüita	30 minutos
Bocana	25 minutos
Juanchaco	60 minutos
Magüipi	45 minutos
Ladrilleros	70 minutos
Chucheros	60 minutos
Isla Palma	60 minutos
Juan de Dios	60 minutos
Piangua Grande	35 minutos

Fuente: INCIVA

**6.6.1 RECAUDO DE IMPUESTOS POR SECCIONALES DEL VALLE DEL CAUCA 2016 - 2018**

AÑO	ADMINISTRACIÓN	RENTA	IVA (1)	RETENCIÓN (2)	PATRIMONIO EXTERNOS (3)	CONSUMO (4)	CREE	ERRADOS Y POR CLASIFICAR (5)		
								TOTAL	TOTAL	
	CALI	-	-	-	923.976	-	-	-	923.976	
	<b>BUENAVENTURA</b>	<b>20.249</b>	<b>38.812</b>	<b>72.157</b>	<b>6</b>	<b>5.652.173</b>	<b>1.159</b>	<b>5.514</b>	<b>39</b>	<b>5.790.109</b>
<b>2016</b>	PALMIRA	89.309	251.567	292.805	127	1	19.275	49.720	107	702.910
	TULUA	42.780	98.552	135.428	189	-	4.022	25.421	48	306.439
	CARTAGO	-	-	-	-	-	-	-	-	-
	<b>TOTAL</b>	<b>152.338</b>	<b>388.931</b>	<b>500.390</b>	<b>322</b>	<b>6.576.150</b>	<b>24.456</b>	<b>80.655</b>	<b>193</b>	<b>7.723.434</b>
	CALI	-	-	-	-	940.364	-	-	-	940.364
	<b>BUENAVENTURA</b>	<b>10.735</b>	<b>51.390</b>	<b>90.017</b>	<b>3</b>	<b>6.387.632</b>	<b>1.458</b>	<b>992</b>	<b>59</b>	<b>6.542.285</b>
<b>2017</b>	PALMIRA	142.544	267.618	317.302	210	0	7.253	6.733	325	741.985
	TULUA	65.331	101.714	157.495	176	0	3.935	3.677	438	332.768
	CARTAGO	-	-	-	-	-	-	-	-	-
	<b>TOTAL</b>	<b>218.610</b>	<b>420.722</b>	<b>564.814</b>	<b>389</b>	<b>7.327.996</b>	<b>12.645</b>	<b>11.402</b>	<b>823</b>	<b>8.557.401</b>
	CALI	-	-	-	-	942.325	-	-	-	942.325
	<b>BUENAVENTURA</b>	<b>21.609</b>	<b>49.452</b>	<b>100.310</b>	<b>0</b>	<b>6.960.848</b>	<b>1.799</b>	<b>32</b>	<b>325</b>	<b>7.134.375</b>
<b>2018</b>	PALMIRA	151.666	253.212	322.004	83	-	4.878	82	316	732.241
	TULUA	64.683	109.952	154.808	207	-	4.301	33	249	334.233
	CARTAGO	-	-	-	-	-	-	-	-	-
	<b>TOTAL</b>	<b>237.958</b>	<b>412.616</b>	<b>577.123</b>	<b>290</b>	<b>7.903.173</b>	<b>10.978</b>	<b>146</b>	<b>891</b>	<b>9.143.174</b>

Fuente: DIAN

Nota: la seccional de Cartago fue adsorbida por otra seccional de la DIAN

## 6.6.2 RECAUDO DE LOS TRIBUTOS ADMINISTRADOS POR LA DIAN BUENAVENTURA 2009 - 2013

IMPUESTOS	(Millones de pesos)				
	2014	2015	2016	2017	2018
RENTA	10.380	16.249	20.249	10.735	21.609
IVA (1)	33.484	40.762	38.812	51.390	49.452
RETENCION (2)	45.949	63.380	72.157	90.017	100.310
PATRIMONIO	6.634	950	6	3	0
EXTERNOS (3)	4.839.512	5.440.122	5.652.173	6.387.632	6.960.848
ERRADOS Y POR CLASIFICAR (4)	61	156	39	59	325
IMPUESTOS AL CONSUMO (5)	712	908	1.159	1.458	1.799
CREE	5.208	6.279	5.514	992	32
<b>TOTALES</b>	<b>4.941.940</b>	<b>5.568.806</b>	<b>5.790.109</b>	<b>6.542.285</b>	<b>7.134.375</b>

Fuente: DIAN

1- Corresponde al impuesto liquidado en las declaraciones de IVA.

2- Declaraciones de Retención en la Fuente a título de Timbre Nacional, Renta e IVA.

3- Incluye el recaudo por arancel, IVA y otros impuestos externos.

4- Incluye sanciones aduaneras, cambiarias, errados y otros por clasificar.

5- A partir del 1 de ene 2017, incluye el Impuesto Nal. al Consumo de cannabis medicinal y a partir del 1 de jul/2017 el Impuesto Nal. al consumo de bolsas plásticas, Ley 1819 /2016.

## 6.7 SISTEMA FINANCIERO

## 6.7.1 TOTAL CAPTACIONES BANCARIAS POR ENTIDAD BUENAVENTURA 2017

Nombre Entidad	Cuenta Corriente	C.D.T.	Ahorro	Total	Participación % (Buenaventura)
Banco Comercial AV VILLAS	871.970.636	8.154.599.213	14.574.431.232	23.601.001.082	4,7
Banco Agrario de Colombia	1.553.681.726	2.102.247.268	6.774.316.836	10.430.245.830	2,1
Banco Caja Social S.A.	565.211.303	4.563.655.936	8.527.112.775	13.655.980.013	2,7
Banco de Bogotá	10.597.978.344	7.044.824.059	28.155.788.108	45.798.590.512	9,0
Banco GNB Sudameris S.A.	6.717.372	127.474.201	66.470.115	200.661.688	0,0
Banco Popular S.A.	2.027.381.380	2.548.784.328	13.736.408.214	18.312.573.921	3,6
Bancolombia S.A.	58.913.070.014	29.586.601.340	63.988.007.978	152.487.679.331	30,1
BBVA Colombia	11.211.380.574	24.179.025.767	41.905.041.929	77.295.448.270	15,3
Banco Davivienda S.A.	6.217.255.102	7.182.283.393	18.222.460.831	31.621.999.326	6,2
Banco MicroFinanza Bancamia S.A	-	1.281.327.762	670.172.577	1.951.500.338	0,4
Itaú	446.068.600	-	-	446.068.600	0,1
Banco de Occidente	31.017.006.924	3.445.375.374	73.635.277.320	108.097.659.619	21,4
Banco W S.A	-	1.682.168.052	2.941.130.414	4.623.298.466	0,9
BANCO COOMEVA S.A	1.088.159.776	10.621.701.844	5.881.422.505	17.591.284.125	3,5
<b>Total Buenaventura (\$)</b>	<b>124.515.881.750</b>	<b>102.520.068.538</b>	<b>279.078.040.834</b>	<b>506.113.991.122</b>	<b>100,0</b>
<b>Total Nacional (\$)</b>	<b>48.615.407.186.404</b>	<b>141.218.022.018.310</b>	<b>166.035.592.012.048</b>	<b>355.869.021.216.762</b>	
<b>Participación Buenaventura / total nacional</b>	<b>0,26</b>	<b>0,07</b>	<b>0,17</b>	<b>0,14</b>	

Fuente: Superintendencia Financiera

## 6.7.2 TOTAL CAPTACIONES BANCARIAS POR ENTIDAD BUENAVENTURA 2018

Nombre Entidad	Cuenta Corriente	C.D.T.	Ahorro	Total	Participación % (Buenaventura)
Banco Comercial AV VILLAS	731.837.276	4.092.202.770	14.725.544.682	19.549.584.727	3,6
Banco Agrario de Colombia	1.824.466.015	2.614.486.048	12.671.383.694	17.110.335.757	3,2
Banco Caja Social S.A.	696.727.308	5.167.894.812	9.577.488.493	15.442.110.613	2,8
Banco de Bogotá	3.410.929.748	6.217.325.187	14.682.782.978	24.311.037.914	4,5
Banco GNB Sudameris S.A.	8.491.903	134.102.239	87.227.722	229.821.864	0,0
Banco Popular S.A.	2.374.024.263	3.283.414.034	13.322.125.753	18.979.564.050	3,5
Bancolombia S.A.	59.078.083.989	29.927.326.339	96.505.342.557	185.510.752.885	34,2
BBVA Colombia	12.615.204.433	24.494.309.834	47.163.472.398	84.272.986.665	15,5
Banco Davivienda S.A.	18.555.772.121	8.102.867.238	18.553.968.476	45.212.607.835	8,3
Banco MicroFinanza Bancamia S.A	-	1.662.647.557	692.680.455	2.355.328.012	0,4
Itaú	263.726.678,75	-	593.242.694	856.969.372	0,2
Banco de Occidente	21.803.633.592	2.028.138.257	80.529.473.622	104.361.245.471	19,2
Banco W S.A	-	2.314.486.363	3.600.674.868	5.915.161.231	1,1
BANCO COOMEVA S.A	832.947.467	11.674.517.540	5.662.807.348	18.170.272.355	3,4
<b>Total Buenaventura (\$)</b>	<b>122.195.844.793</b>	<b>101.713.718.217</b>	<b>318.368.215.740</b>	<b>542.277.778.751</b>	<b>100,0</b>
<b>Total Nacional (\$)</b>	<b>51.709.341.120.082</b>	<b>143.282.286.686.634</b>	<b>176.656.819.241.604</b>	<b>371.648.447.048.320</b>	
<b>Participación Buenaventura / total nacional</b>	<b>0,24</b>	<b>0,07</b>	<b>0,18</b>	<b>0,15</b>	

Fuente: Superintendencia  
Financiera

## 6.7.3 CARTERA NETA Y COLOCACIÓN POR ENTIDAD BUENAVENTURA 2017

Nombre Entidad	colocaciones				Cartera Neta	Participación % (Buenaventura)
	Créditos de Vivienda	Créditos y Leasing de Consumo	Microcrédito	Cartera y Leasing Comerciales		
Banco de Bogotá	1942879177	19.765.680.235	843.523.400	1.856.167.808	22.325.842.892	3,4
Banco Popular S.A.	149107573	42.994.309.691	-	2.404.219.282	42.855.843.049	6,5
Itaú	-	80.163.301	-	0	77.858.117	0,0
Bancolombia S.A.	14.247.662.298	76.293.548.628	3.650.567.606	36.652.777.890	121.654.085.757	18,4
Banco GNB Sudameris S.A.	-	33.063.163.619	-	0	31.648.859.582	4,8
BBVA Colombia	21.048.759.612	95.264.297.183	-	21.429.472.748	127.057.147.782	19,2
Banco de Occidente	504352646	27.376.415.289	-	25.364.581.972	51.199.137.498	7,8
Banco Caja Social S.A.	120.764.948	10.434.907.794	4.253.346.486	1.231.180.224	14.590.833.000	2,2
Banco Davivienda S.A.	6.684.642.578	33.878.034.473	-	104.440.700.146	145.011.695.212	22,0
Banco Agrario de Colombia	-	478.619.797	6.154.099.611	4.480.934.394	10.066.971.604	1,5
Banco Comercial AV VILLAS	965.288.468	27.455.753.652	100.481.101	99.234.691	26.957.117.584	4,1
Banco MicroFinanza Bancamia S.A.	-	-	9.588.619.684	433.066.670	9.474.258.503	1,4
Banco WWB S.A.	-	-	27.984.165.353	0	25.849.013.541	3,9
BANCO COOMEVA S.A.	5.213.120.214	27.233.392.244	-	1.021.881.123	31.716.545.894	4,8
<b>Total Buenaventura (\$)</b>	<b>50.876.577.515</b>	<b>394.318.285.906</b>	<b>52.574.803.242</b>	<b>199.414.216.948</b>	<b>660.485.210.013</b>	<b>100,0</b>
<b>Total Nacional (\$)</b>	<b>53.931.083.421.782</b>	<b>115.553.305.969.905</b>	<b>11.806.123.389.531</b>	<b>229.429.489.847.950</b>	<b>388.495.684.654.611</b>	-
<b>Participación Buenaventura / total nacional</b>	<b>0,09%</b>	<b>0,34%</b>	<b>0,45%</b>	<b>0,09%</b>	<b>0,17%</b>	-

Fuente: Superintendencia Financiera de Colombia

## 6.7.4 CARTERA NETA Y COLOCACIÓN POR ENTIDAD BUENAVENTURA 2018

Nombre Entidad	colocaciones					Participación % (Buenaventura)
	Créditos de Vivienda	Créditos y Leasing de Consumo	Microcrédito	Cartera y Leasing Comerciales	Cartera Neta	
Banco de Bogotá	2.125.792.563	22.668.596.675	988.471.981	3.772.737.098	26.369.394.541	3,2
Banco Popular S.A.	207.301.545	57.629.966.253	-	3.699.330.534	58.158.615.168	7,0
Itaú	-	113.479.231	-	-	147.601.675	0,0
Bancolombia S.A.	14.598.959.338	95.697.398.299	3.312.838.994	37.565.301.881	139.292.873.689	16,8
Banco GNB Sudameris S.A.	-	41.418.299.451	-	-	39.404.239.070	4,8
BBVA Colombia	20.813.642.086	102.175.347.904	-	17.872.473.391	128.855.996.426	15,6
Banco de Occidente	355060476	26.966.199.943	-	25.571.978.947	50.416.863.197	6,1
Banco Caja Social S.A.	125.804.597	9.198.367.439	3.991.136.138	1.577.361.006	13.467.000.991	1,6
Banco Davivienda S.A.	7.199.461.038	43.082.868.702	-	206.770.790.822	257.053.120.562	31,1
Banco Agrario de Colombia	-	539.353.980	6.078.276.840	4.044.146.374	9.598.227.353	1,2
Banco Comercial AV VILLAS	770.066.423	35.642.986.211	16.364.999	-	34.649.595.919	4,2
Banco MicroFinanza Bancamia S.A.	-	-	10.204.784.527	409.025.342	9.955.165.155	1,2
Banco WWB S.A.	-	-	30.024.638.789	-	27.882.300.282	3,4
BANCO COOMEVA S.A.	6.315.663.941	26.723.839.438	-	1.031.182.977	31.684.717.795	3,8
<b>Total Buenaventura (\$)</b>	<b>52.511.752.006</b>	<b>461.856.703.525</b>	<b>54.616.512.269</b>	<b>302.314.328.372</b>	<b>826.935.711.823</b>	<b>100,0</b>
<b>Total Nacional (\$)</b>	<b>60.489.382.904.702</b>	<b>125.737.930.391.889</b>	<b>12.202.783.972.375</b>	<b>236.937.183.304.432</b>	<b>409.786.089.294.295</b>	-
<b>Participación Buenaventura / total nacional</b>	<b>0,09%</b>	<b>0,37%</b>	<b>0,45%</b>	<b>0,13%</b>	<b>0,20%</b>	-

Fuente: Superintendencia Financiera de Colombia

## 6.8 PIB DEL VALLE DEL CAUCA

### 6.8.1 VALOR AGREGADO SEGÚN GRANDES SECTORES ECONÓMICOS A PRECIOS CONSTANTES - VALLE DEL CAUCA 2012 - 2016

ACTIVIDADES ECONÓMICAS	2012	2013	2014	2015	2016pr
<b>SECTOR PRIMARIO</b>	<b>4.795</b>	<b>5.046</b>	<b>5.420</b>	<b>5.409</b>	<b>5.415</b>
Agropecuario, Silvicultura, Pesca, Caza	2.336	2.460	2.648	2.633	2.646
Agrícola	1.345	1.427	1.555	1.557	1.511
Animales Vivos y Productos Animales	666	702	757	754	791
Silvicultura, extracción de madera y actividades conexas	37	38	39	40	41
Pesca, producción de peces en criaderos y granjas piscícolas; actividades de servicios relacionadas con la pesca	304	305	304	289	282
Minería	107	114	117	136	144
<b>SECTOR SECUNDARIO</b>	<b>9.680</b>	<b>10.162</b>	<b>10.451</b>	<b>10.980</b>	<b>11.528</b>
Industria Manufacturera	7.716	7.731	7.990	8.472	8.636
Construcción y Obras Públicas	1.964	2.431	2.461	2.508	2.892
<b>SECTOR TERCIARIO</b>	<b>29.363</b>	<b>30.463</b>	<b>32.095</b>	<b>37.187</b>	<b>38.111</b>
Electricidad, gas, y Agua	1.687	1.804	1.896	1.984	2.015
Comercio	3.693	3.799	4.026	4.182	4.313
Mantenimiento y reparación de vehículos automotores; reparación de efectos personales y enseres domésticos	534	560	596	629	666
Transporte y Almacenamiento	2.274	2.239	2.331	3.885	3.923
Hoteles, restaurantes, bares y similares	1.214	1.282	1.344	1.426	1.448
Correo y Telecomunicaciones	1.346	1.400	1.479	3.885	3.923
Establecimientos Financieros, seguros, actividades inmobiliarias y servicios a las empresas	12.229	12.672	13.395	13.950	14.444
Actividades de Servicios Sociales, Comunes y Personales	6.386	6.707	7.028	7.246	7.379
<b>Subtotal Valor Agregado</b>	<b>43.838</b>	<b>45.671</b>	<b>47.966</b>	<b>53.576</b>	<b>55.054</b>
Impuestos	4.940	5.091	5.494	5.542	5.613
<b>PIB TOTAL DEPARTAMENTAL</b>	<b>48.778</b>	<b>50.762</b>	<b>53.460</b>	<b>59.118</b>	<b>60.667</b>

**Fuente:** DANE - Dirección de Síntesis y Cuentas Nacionales, Cálculos Subdirección de Estudios Socioeconómicos, Ciencia, Tecnología e Innovación, Departamento Administrativo de Planeación, Gobernación del Valle del Cauca.

(pr) = preliminar

**6.8.2 PARTICIPACIÓN DE CADA ACTIVIDAD EN EL TOTAL DEL PIB VALLE DEL CAUCA 2012 -2016**

ACTIVIDADES ECONÓMICAS	2012	2013	2014	2015	2016
<b>SECTOR PRIMARIO</b>	<b>9,83%</b>	<b>9,94%</b>	<b>10,14%</b>	<b>9,15%</b>	<b>8,93%</b>
Agropecuario, Silvicultura, Pesca, Caza	4,79%	4,85%	4,95%	4,45%	4,36%
Agrícola	2,76%	2,81%	2,91%	2,63%	2,49%
Animales Vivos y Productos Animales	1,37%	1,38%	1,42%	1,28%	1,30%
Silvicultura, extracción de madera y actividades conexas	0,08%	0,07%	0,07%	0,07%	0,07%
Pesca, producción de peces en criaderos y granjas piscícolas; actividades de servicios relacionadas con la pesca	0,62%	0,60%	0,57%	0,49%	0,46%
Minería	0,22%	0,22%	0,22%	0,23%	0,24%
<b>SECTOR SECUNDARIO</b>	<b>19,85%</b>	<b>20,02%</b>	<b>19,55%</b>	<b>18,57%</b>	<b>19,00%</b>
Industria Manufacturera	15,82%	15,23%	14,95%	14,33%	14,24%
Construcción y Obras Públicas	4,03%	4,79%	4,60%	4,24%	4,77%
<b>SECTOR TERCIARIO</b>	<b>60,20%</b>	<b>60,01%</b>	<b>60,04%</b>	<b>62,90%</b>	<b>62,82%</b>
Electricidad, gas, y Agua	3,46%	3,55%	3,55%	3,36%	3,32%
Comercio	7,57%	7,48%	7,53%	7,07%	7,11%
Mantenimiento y reparación de vehículos automotores; reparación de efectos personales y enseres domésticos	1,09%	1,10%	1,11%	1,06%	1,10%
Transporte y Almacenamiento	4,66%	4,41%	4,36%	6,57%	6,47%
Hoteles, restaurantes, bares y similares	2,49%	2,53%	2,51%	2,41%	2,39%
Correo y Telecomunicaciones	2,76%	2,76%	2,77%	6,57%	6,47%
Establecimientos Financieros, seguros, actividades inmobiliarias y servicios a las empresas	25,07%	24,96%	25,06%	23,60%	23,81%
Actividades de Servicios Sociales, Comunales y Personales	13,09%	13,21%	13,15%	12,26%	12,16%
<b>Subtotal Valor Agregado</b>	<b>89,87%</b>	<b>89,97%</b>	<b>89,72%</b>	<b>90,63%</b>	<b>90,75%</b>
Impuestos	10,13%	10,03%	10,28%	9,37%	9,25%
<b>PIB TOTAL DEPARTAMENTAL</b>	<b>100,00%</b>	<b>100,00%</b>	<b>100,00%</b>	<b>100,00%</b>	<b>100,00%</b>



# Capítulo VII

## JUSTICIA, NOTARIADO Y SEGURIDAD



## 7.1 JUZGADOS, INSPECCIONES Y NOTARIAS

### 7.1.1 CIRCUITO JUDICIAL BUENAVENTURA 2012 - 2018

Juzgado	Dirección	No. Funcionarios (Jueces)	No. Empleados	Teléfono
<b>Edificio Atlantis Juzgados Civiles Municipales</b>		<b>5</b>	<b>20</b>	
Juzgado Primero Civil Municipal		1	4	2400760
Juzgado Segundo Civil Municipal		1	4	2400747
Juzgado Tercero Civil Municipal	<b>Calle 3 # 3-26</b>	1	4	2400748
Juzgado Cuarto Civil Municipal		1		
Juzgado Quinto Civil Municipal		1	4	2400750
Juzgado Sexto Civil Municipal		1	4	2400751
<b>Edificio Transferencia Juzgados penales Municipales</b>		<b>5</b>	<b>18</b>	
Juzgado Primero Penal Municipal		1	2	2400752
Juzgado Segundo Penal Municipal		1	2	2400756
Juzgado Tercero Penal Municipal	<b>Calle 9 # 2 - 22</b>	1	2	2400758
Juzgado Cuarto Penal Municipal		1	3	2400761
Juzgado Quinto Penal Municipal		1	2	2400739
		0	7	2400759
<b>Palacio Nacional</b>		<b>16</b>	<b>68</b>	
Juzgado Primero Laboral		1	4	2400728
Juzgado Segundo Laboral		1	4	2400732
Juzgado Tercero Laboral		1	4	2400731
Juzgado Primero Penal Circuito		1	4	2400730
Juzgado Segundo Penal Circuito		1	4	2400733
Juzgado Tercero Penal de Circuito		1	4	2400729
Primero Civil Circuito		1	4	2400736
Juzgado Segundo Civil Circuito	<b>Calle 3 # 2A - 35</b>	1	4	2400734
Juzgado Tercero Civil Circuito		1	4	2400735
Juzgado Primero de Familia		1	4	2400726
Juzgado Segundo de Familia		1	4	2400727
Juzgado Único de Menores o Adolescencia		1	4	2400725
Oficina de Apoyo Judicial		1	4	2400722/24
Juzgado Cuarto civil Municipal		1	4	2400749
Juzgado Séptimo Civil Municipal		1	4	2400752
Jefe de Oficina de Apoyo Judicial		1	4	2400727
Inspección de Trabajo - Min Trabajo		1	4	2402277
<b>Edificio Bargain 2000</b>		<b>2</b>	<b>8</b>	nd
Juzgado Primero Administrativo de Descongestión	<b>Calle 3 # 5-41</b>	1	4	2400895
Juzgado Segundo Administrativo de Descongestión		1	4	2400676
<b>TOTAL</b>		<b>28</b>	<b>114</b>	

Fuente: Oficina de Apoyo Judicial

**7.1.2 LISTA DE INSPECTORES URBANOS BUENAVENTURA 2014 - 2018**

<b>INSPECCIONES URBANAS</b>		
<b>NOMBRES</b>	<b>ZONAS</b>	<b>SEXO</b>
Alfa Montenegro	Barrio La Independencia	F
Edwin Chunga	Barrio El Jorge comuna 3-4-5	M
Ana Milena Mena	Casa de la Justicia	F
Roberto Murillo	Pueblo Nuevo	M
Álvaro Valencia	Casa de la Justicia	M
Carmen Mildreth Castillo	Barrio Obrero - Zona Centro	F
<b>INSPECCIONES RURALES</b>		
Eberto Celorio	San José Rio Naya	M
Javier Cuero Rentería	Aragón Rio Cajambre	M
Ricaurte Valencia	Vereda Potedo	M
Priciliano Mondragón	San Francisco	M
Elberth Celorio	Pastico	M
Ancizar Ceballos	Juntas de Yurumangui	M
Luis Martín Arroyo	Barranco	M
Edelmira Mina	Rio Yurumangui y San José	F
Mercy Rentería	Luis ABlanque Cajambre	F
Luis Marino Rodallegas	Inspector de Policía	M
Ana Sobeida Rentería	Guainía Corregimiento 8	F
Luis Tulio Angulo	San Pedro Rio Naya	M
Luis Angulo	Rio Naya Calle Larga	M
Alberto Torres	Puerto Merizalde	M
José del Carmen Medina	Rio Naya	M
Yolanda Cundumi	San Marcos	F
Victoria Rentería	Selva Papayal	F
Manuel Enrique Cuero	Rio Cajambre	M
Manuel Arboleda	Yurumangui	M
Manuer Arcadio	Papayo	M
Jhon Edward Angulo Mondragón	Calle Larga Rio Naya	M
Edgar Medina	Joaquín Rio Naya	M
Nicomedes Mondragón	Concherito	M
Ernesto Riascos	Delfina	M
Uldarico Riascos	Zaragoza	M
Rameri Bolaños	Mallorquin	M
Ricardo Olave	San Cipriano	M

Fuente: Secretaría de Seguridad Ciudadana

**7.1.3 ESTADISTICAS NOTARIALES, NOTARIA No.2 2014 - 2018**

<b>Actividades</b>	<b>2014</b>	<b>2015</b>	<b>2016</b>	<b>2017</b>	<b>2018</b>
Declaraciones	1216	2030	1947	1784	16952
Autenticaciones	20073	29341	19806	14909	16952
Matrimonios	68	97	86	74	102
Escrituraciones	864	1314	1654	1721	1505
Divorcios	16	19	36	42	35
Registro Civil	2870	2553	2400	1404	2468
Nacimientos Registrados	1377	1043	1127	1177	758
Matrimonios Registrados	239	224	207	200	202
Defunciones Registradas	732	769	711	711	790
<b>Total</b>	<b>27455</b>	<b>37390</b>	<b>27974</b>	<b>22022</b>	<b>39764</b>
Funcionarios	8	9	9	9	8

Fuente: Notaria Nº 2 Distrito de Buenaventura

**Nota:** La cantidad de autenticaciones para el 2011 se ajustó, de acuerdo a revisión por parte de la notaria 2.

**7.1.4 ESTADISTICAS NOTARIALES, NOTARIA No.3 2014 - 2018**

<b>Actividades</b>	<b>2014</b>	<b>2015</b>	<b>2016</b>	<b>2017</b>	<b>2018</b>
Declaraciones	2828	3141	2.997	3399	1550
Autenticaciones	33.075	73.916	43.979	33.689	17.351
Matrimonios	94	110	109	119	107
Escrituraciones	616	843	940	1.229	899
Divorcios	10	19	21	26	16
Registro Civil	907	1780	1.129	1.086	567
Nacimientos Registrados	1.512	2.013	1.490	1.196	868
Matrimonios Registrados	87	119	134	139	136
Defunciones Registradas	29	61	154	298	280
<b>Total</b>	<b>39.158</b>	<b>82.002</b>	<b>50.953</b>	<b>41.181</b>	<b>21.774</b>
Funcionarios	13	21	16	16	15

Fuente: Notaria Nº 3 Distrito de Buenaventura

### 7.1.5 CONSOLIDADO ESTADISTICAS NOTARIALES 2014 - 2018

Actividades	2014	2015	2016	2017	2018
Declaraciones	7.1	5171	4944	5183	18502
Autenticaciones	53148	103257	63785	48598	34303
Matrimonios	162	207	195	193	209
Escrituraciones	1480	2157	2594	2950	2404
Divorcios	26	38	57	68	51
Registro Civil	3777	4333	3529	2490	3035
Nacimientos Registrados	2889	3056	2617	2373	1626
Matrimonios Registrados	326	343	341	339	338
Defunciones Registradas	761	830	865	1009	1070
<b>Total</b>	<b>66613</b>	<b>119392</b>	<b>78927</b>	<b>63203</b>	<b>61538</b>
Funcionarios	13	21	16	16	15

Fuente: Notarias Distrito de Buenaventura

## 7.2 SEGURIDAD

### 7.2.1 ACTIVIDADES OPERATIVAS DE LA POLICÍA DE BUENAVENTURA 2016 - 2017

ACTIVIDAD		2016	2017
CAPTURAS	HOMICIDIOS	36	35
	LESIONES C.	102	74
	HURTOS	230	163
	SECUESTROS	11	5
	EXTORSION	48	28
	PORTE ILEGAL	86	84
	LEY 30	137	139
	ACCESO CARNAL VIOLENTO	33	47
	GRUPOS AL MARGEN DE LA LEY		
	OTROS DELITOS	264	430
	<b>TOTAL</b>	<b>947</b>	<b>1.005</b>
AUTOMOTORES	RECUPERACIÓN VEHICULOS	10	14
	RECUPERACIÓN MOTOCICLETAS	43	31
	<b>TOTAL</b>	<b>53</b>	<b>45</b>
RECUPERACIONES	MERCANCIAS	130	119
	MOTONAVES	0	0
	ELECTRODOMESTICOS	7	5
	DINERO (MILLONES)	17	6
	ALAJAS	4	5
	COMBUSTIBLE (GALONES)	0	0

		EQUIPOS DE COMUNICACIÓN	59	4
		VARIOS	82	86
		CD'S	158	303
		LICOR (CASOS)	2	9
		DINERO (MILLONES)	3	4
		EQUIPOS DE COMUNICACIÓN	47	52
<b>INCAUTACIONES</b>	<b>(Varias)</b>	ELECTRODOMESTICOS (CASOS)	7	7
		MERCANCIA (CASOS)	1.393	979
		COMBUSTIBLE (GALONES)	15	1
		FAUNA Y FLORA (CASOS)	1	0
		MOTONAVES	0	
		BASUCO (KILOGRAMO)	6,352	6,452
		MARIHUANA (KILOGRAMO)	394,972	622,514
		BASE DE COCA (KILOGRAMO)	2,829	21,619
		COCAINA (KILOGRAMO)	52,136	2.128,450
		HEROÍNA (KILOGRAMO)	0,022	0,024
<b>INCAUTACIONES</b>	<b>(Estupefacientes)</b>	MORFINA (KILOGRAMO)	0	0
		SEMILLA COCA (KILOGRAMO)	0	0
		<b>TOTAL KILOS</b>	<b>456,311</b>	<b>2.779</b>
		INSUMOS SOLIDOS (KILOGRAMO)	456	1.280
		INSUMOS LIQUIDOS (GALONES)	0	4
		ALLANAMIENTOS	72	74
		BANDAS DESMANTELADAS		
		ARMAS DE FUEGO	67	41
<b>MATERIAL DE GUERRA</b>		GRANADAS	1	1
		EXPLOSIVOS	1	3
		<b>TOTAL</b>	<b>69</b>	<b>45</b>

Fuente: SIEDCO Plus DIJIN - POLICIA NACIONAL.

**7.2.2 DELITOS ATENDIDOS POR LA POLICÍA DE BUENAVENTURA 2016 - 2018**

DELITOS	AÑOS			VAR	VAR %	VAR	VAR %
	2016	2017	2018	2016-2017	2016-2017	2017-2018	2017-2018
HOMICIDIOS	59	66	91	7	11,9	25	37,9
MUERTES POR ACCIDENTES DE TRÁNSITO	1	0	11	-1	-100,0	11	#N/A
LESIONES COMUNES	540	543	533	3	0,6	-10	-1,8
LESIONES POR ACCIDENTES DE TRÁNSITO	323	274	141	-49	-15,2	-133	-48,5
HURTO PERSONAS	489	590	602	101	20,7	12	2,0
HURTO COMERCIO	127	278	251	151	118,9	-27	-9,7
HURTO RESIDENCIA	88	143	130	55	62,5	-13	-9,1
HURTO VEHICULOS	7	12	7	5	71,4	-5	-41,7
HURTO MOTOCICLETAS	61	73	77	12	19,7	4	5,5
HURTO PIRATERIA TERRESTRE	7	25	13	18	257,1	-12	-48,0
SECUESTROS	3	5	2	2	66,7	-3	-60,0
EXTORSIÓN	43	63	90	20	46,5	27	42,9
<b>TOTAL DELITOS</b>	<b>1.748</b>	<b>2.072</b>	<b>1.948</b>	<b>324</b>	<b>18,5</b>	<b>-124</b>	<b>-6,0</b>

Fuente: SIEDCO Plus DIJIN - POLICIA NACIONAL.

**7.2.3 DELITOS ATENDIDOS POR ZONAS BUENAVENTURA 2017 - 2018**

DELITOS	HOM.	M. A/T	LES. C.	LES. A/T	H. PER.	H. RES.	H. COM.	H. VEH	H. MOT	P. TER.	H. BANCO	SECUEST.	EXTORS.	TOTAL
<b>TOTAL DELITOS</b>	<b>68</b>	<b>0</b>	<b>542</b>	<b>273</b>	<b>590</b>	<b>135</b>	<b>278</b>	<b>12</b>	<b>73</b>	<b>25</b>	<b>0</b>	<b>5</b>	<b>63</b>	<b>2.072</b>
CAI NESTOR URBANO TENORIO	4	0	30	6	149	22	74	1	10	3	0	2	7	308
CAI PORTUARIO	13	0	96	127	130	21	82	2	11	9	0	3	15	509
CAI ALBERTO LLERAS CAMARGO	5	0	33	1	19	4	8	0	0	2	0	0	1	73
CAI 14 DE JULIO	9	0	145	46	130	38	36	3	20	0	0	0	22	449
CAI PAILON	22	0	176	55	115	50	44	2	27	2	0	0	16	509
<b>TOTAL ZONA URBANA</b>	<b>53</b>	<b>0</b>	<b>480</b>	<b>235</b>	<b>543</b>	<b>135</b>	<b>244</b>	<b>8</b>	<b>68</b>	<b>16</b>	<b>0</b>	<b>5</b>	<b>61</b>	<b>1.848</b>
<b>TOTAL ZONA RURAL</b>	<b>15</b>	<b>0</b>	<b>62</b>	<b>38</b>	<b>47</b>	<b>8</b>	<b>34</b>	<b>4</b>	<b>5</b>	<b>9</b>	<b>0</b>	<b>0</b>	<b>2</b>	<b>224</b>
<b>TOTAL DELITOS</b>	<b>91</b>	<b>11</b>	<b>533</b>	<b>141</b>	<b>602</b>	<b>130</b>	<b>251</b>	<b>7</b>	<b>77</b>	<b>13</b>	<b>0</b>	<b>2</b>	<b>90</b>	<b>1.948</b>
CAI NESTOR URBANO TENORIO	1	0	51	3	164	8	70	1	5	0	0	0	8	311
CAI PORTUARIO	8	5	97	40	137	21	58	1	18	4	0	0	31	420
CAI ALBERTO LLERAS CAMARGO	3	0	33	0	10	3	9	0	4	1	0	1	1	65
CAI 14 DE JULIO	18	1	117	19	122	44	35	0	23	3	0	0	16	398
CAI PAILON	41	1	165	34	134	41	54	4	22	1	0	0	28	525
<b>TOTAL ZONA URBANA</b>	<b>71</b>	<b>7</b>	<b>463</b>	<b>96</b>	<b>567</b>	<b>117</b>	<b>226</b>	<b>6</b>	<b>72</b>	<b>9</b>	<b>0</b>	<b>1</b>	<b>84</b>	<b>1.719</b>
<b>TOTAL ZONA RURAL</b>	<b>20</b>	<b>4</b>	<b>70</b>	<b>45</b>	<b>35</b>	<b>13</b>	<b>25</b>	<b>1</b>	<b>5</b>	<b>4</b>	<b>0</b>	<b>1</b>	<b>6</b>	<b>229</b>

Fuente: SIEDCO Plus DIJIN - POLICIA NACIONAL.

M.A/T: Muertes Accidentes de Tránsito  
 LES. C: Lesiones Comunes  
 LES. A/T: Lesiones Accidentes de Tránsito  
 H.PER: Hurto a Personas  
 H.RES: Hurto a Residencia  
 H.COM: Hurto a Comercio  
 H.VEH: Hurto a Vehículo  
 H.MOT: Hurto Motocicletas  
 P.TER: Piratería Terrestre  
 H.BANCO: Hurto a Bancos

7.2.4 DELITOS ATENDIDOS POR COMUNAS BUENAVENTURA 2017

COMUNA UNO	ZONA	DELITOS													
		HOM.	H.A/T	LES. C.	LES. A/T	H. PER.	H. RES.	H. COM.	H. VEH	H. MOT	P. TER.	H. BANCO	SECUEST.	EXTORS.	TOTAL
CENTENARIO	U	0	0	1	0	6	3	3	0	0	0	0	0	0	13
CENTRO	U	1	0	9	8	58	5	38	1	1	0	0	0	8	129
URBANO TENORIO	U	0	0	0	0	1	0	0	0	0	0	0	0	0	1
ZONA FRANCA	U	1	0	1	0	2	0	6	0	0	0	0	0	0	10
F8	U	1	0	0	0	10	0	2	0	1	0	0	0	0	14
LAS MERCEDES	U	0	0	0	1	5	0	5	0	0	0	1	0	0	12
MAYOLO	U	0	0	1	0	3	0	1	0	0	0	0	0	0	5
OBRERO	U	1	0	12	0	12	2	10	0	4	0	0	0	1	42
PUEBLO NUEVO	U	0	0	5	1	27	10	18	0	0	3	0	0	5	69
SANTA ROSA	U	1	0	1	3	2	0	2	0	0	0	0	0	0	9
AVENIDA PORTUARIA	U	0	1	8	1	5	1	4	0	0	0	0	0	0	20
<b>TOTAL</b>	<b>12</b>	<b>5</b>	<b>1</b>	<b>38</b>	<b>14</b>	<b>131</b>	<b>21</b>	<b>89</b>	<b>1</b>	<b>6</b>	<b>3</b>	<b>1</b>	<b>14</b>	<b>324</b>	
<b>COMUNA DOS</b>	<b>ZONA</b>	<b>DELITOS</b>													
BORRERO OLANO	U	0	0	0	1	1	0	0	0	0	0	0	0	0	2
EL CAPRICHIO	U	0	0	0	0	0	0	0	0	0	0	0	0	0	0
NAYITA	U	1	0	4	6	4	1	2	0	1	0	0	0	0	19
EL FIRME	U	0	0	4	0	6	2	5	0	2	1	0	0	0	20
EL JORGE	U	1	0	9	1	16	2	10	0	1	0	2	2	44	
MONTECHINO	U	1	0	1	0	2	0	0	0	0	0	0	0	4	
VIENTO LIBRE	U	1	0	5	2	4	1	0	0	0	0	0	0	13	
<b>TOTAL</b>	<b>6</b>	<b>4</b>	<b>0</b>	<b>23</b>	<b>10</b>	<b>33</b>	<b>6</b>	<b>17</b>	<b>0</b>	<b>4</b>	<b>1</b>	<b>0</b>	<b>2</b>	<b>102</b>	

7.2.4 DELITOS ATENDIDOS POR COMUNAS BUENAVENTURA 2017 (CONTINUACIÓN)

COMUNA TRES		DELITOS												
ZONA	HOM.	H.A/T	LES. C.	LES. A/T	H. PER.	H. RES.	H. COM.	H. VEH	H. MOT	P. TER.	H. BANCO	SECUEST.	EXTORS.	TOTAL
ALFONSO LOPEZ PUMAREJO	U	0	0	3	1	3	1	0	0	0	1	0	0	9
ALBERTO LLERAS CAMARGO	U	3	0	15	1	6	2	2	0	0	0	0	0	29
<b>TOTAL</b>	<b>2</b>	<b>3</b>	<b>0</b>	<b>18</b>	<b>2</b>	<b>9</b>	<b>3</b>	<b>2</b>	<b>0</b>	<b>0</b>	<b>1</b>	<b>0</b>	<b>0</b>	<b>38</b>
COMUNA CUATRO		DELITOS												
ZONA	HOM.	H.A/T	LES. C.	LES. A/T	H. PER.	H. RES.	H. COM.	H. VEH	H. MOT	P. TER.	H. BANCO	SECUEST.	EXTORS.	TOTAL
ARENAL	U	1	0	0	1	0	0	0	0	0	0	0	1	3
BUENOS AIRES	U	0	0	0	0	0	0	0	0	0	0	0	0	0
CAMPO ALEGRE	U	0	0	0	0	0	0	0	0	0	0	0	0	0
LA PLAYITA	U	0	0	8	2	3	0	3	0	0	0	0	0	16
MURO YUSTI	U	0	0	1	0	2	0	2	0	1	0	0	0	6
PIEDRAS CANTAN	U	0	0	0	0	2	0	0	0	0	0	0	0	2
SAN JOSE	U	0	0	1	1	1	1	0	0	0	0	0	0	4
SANTA MONICA	U	0	0	0	0	0	0	0	0	0	0	0	0	0
<b>TOTAL</b>	<b>8</b>	<b>1</b>	<b>0</b>	<b>10</b>	<b>4</b>	<b>8</b>	<b>1</b>	<b>5</b>	<b>0</b>	<b>0</b>	<b>1</b>	<b>0</b>	<b>1</b>	<b>31</b>
COMUNA CINCO		DELITOS												
ZONA	HOM.	H.A/T	LES. C.	LES. A/T	H. PER.	H. RES.	H. COM.	H. VEH	H. MOT	P. TER.	H. BANCO	SECUEST.	EXTORS.	TOTAL
KENNEDY	U	0	0	5	1	0	0	3	0	0	0	0	1	10
LA INMACULADA	U	0	2	2	7	10	1	1	1	0	2	0	1	27
LA PALERA	U	1	0	2	0	3	1	1	0	0	0	0	0	8
PALOSECO	U	0	0	0	0	0	0	0	0	0	0	0	0	0
PASCUAL DE ANDAGOYA	U	0	0	3	0	3	1	0	0	0	0	0	0	7
PIÑAL	U	1	0	0	2	1	0	1	0	0	0	0	0	5
PUNTA DEL ESTE	U	1	1	1	2	0	1	0	0	0	0	1	2	9
SANTA CRUZ	U	2	2	6	19	1	0	2	0	1	1	0	0	34
SANTA FE	U	0	0	2	5	7	2	2	0	1	1	0	0	20
<b>TOTAL</b>	<b>9</b>	<b>5</b>	<b>5</b>	<b>21</b>	<b>36</b>	<b>25</b>	<b>5</b>	<b>11</b>	<b>1</b>	<b>2</b>	<b>4</b>	<b>1</b>	<b>4</b>	<b>120</b>

**7.2.4 DELITOS ATENDIDOS POR COMUNAS BUENAVENTURA 2017 (CONTINUACIÓN)**

COMUNA SEIS	ZONA	DELITOS													
		HOM.	H.A/T	LES. C.	LES. A/T	H. PER.	H. RES.	H. COM.	H. VEH	H. MOT	P. TER.	H. BANCO	SECUEST.	EXTORS.	TOTAL
EL BOSQUE	U	0	0	2	0	2	2	1	0	0	0	0	0	0	7
EL CAMPIN	U	1	0	2	0	1	2	3	0	0	0	0	0	0	9
EL JARDIN	U	0	0	6	1	3	1	0	0	0	0	0	0	0	11
ISLA DE LA PAZ	U	0	0	2	1	3	0	0	0	0	0	0	0	0	6
LA CIMA	U	0	0	0	0	1	0	0	0	0	0	0	0	0	1
LA COMUNA	U	0	0	3	0	0	0	0	0	0	0	0	0	0	3
MIRAFLORES	U	1	0	8	55	12	2	19	0	1	2	0	0	2	102
MIRAMAR	U	1	0	3	0	2	0	0	0	0	0	0	0	0	6
NAVAL	U	0	0	4	0	2	3	1	0	0	0	0	0	0	10
ORIENTE	U	0	0	9	0	2	0	1	0	2	0	0	0	0	14
PORVENIR	U	0	0	6	0	2	0	1	0	0	0	0	0	0	9
<b>TOTAL</b>	<b>11</b>	<b>3</b>	<b>0</b>	<b>45</b>	<b>57</b>	<b>30</b>	<b>10</b>	<b>26</b>	<b>0</b>	<b>3</b>	<b>2</b>	<b>0</b>	<b>0</b>	<b>2</b>	<b>178</b>

COMUNA SIETE	ZONA	DELITOS													
		HOM.	H.A/T	LES. C.	LES. A/T	H. PER.	H. RES.	H. COM.	H. VEH	H. MOT	P. TER.	H. BANCO	SECUEST.	EXTORS.	TOTAL
14 DE JULIO	U	0	1	3	1	2	0	0	0	1	0	0	0	0	8
EUCARISTICO	U	0	0	7	0	3	0	0	0	0	0	0	0	0	10
JUAN 23	U	0	0	14	0	8	4	5	1	2	0	0	0	3	37
MUNICIPAL	U	0	0	0	5	0	0	0	0	0	0	0	0	0	5
ROCKEFELLER	U	0	1	5	2	5	2	2	0	1	0	0	0	0	18
SAN FRANCISCO DE ASIS	U	0	0	2	0	1	1	0	0	0	0	0	0	0	4
SAN LUIS	U	0	0	7	1	8	1	4	0	1	0	0	0	0	22
<b>TOTAL</b>	<b>7</b>	<b>0</b>	<b>2</b>	<b>38</b>	<b>9</b>	<b>27</b>	<b>8</b>	<b>11</b>	<b>1</b>	<b>5</b>	<b>0</b>	<b>0</b>	<b>0</b>	<b>3</b>	<b>104</b>

7.2.4 DELITOS ATENDIDOS POR COMUNAS BUENAVENTURA 2017 (CONTINUACIÓN)

COMUNA OCHO	ZONA	DELITOS														
		HOM.	H.A/T	LES. C.	LES. A/T	H. PER.	H. RES.	H. COM.	H. VEH	H. MOT	P. TER.	H. BANCO	SECUEST.	EXTORS.	TOTAL	
BELLAVISTA	U	2	3	22	8	29	2	11	0	5	0	0	0	0	2	84
CIUDADELA COLPUERTOS	U	1	0	3	0	10	4	0	0	0	0	0	0	0	1	19
EL CRISTAL	U	0	0	3	0	8	6	1	0	3	0	0	0	0	0	21
GALEON	U	0	2	1	0	4	0	0	0	1	0	0	0	0	0	8
LAS OLAS	U	0	0	0	0	0	0	0	0	0	0	0	0	0	0	0
PAMPALINDA	U	2	0	2	0	2	0	1	0	0	0	0	0	0	0	7
LOS LAURELES	U	0	0	0	3	3	2	0	0	1	0	0	0	0	1	10
MARIA EUGENIA	U	1	0	4	0	10	1	0	0	0	0	0	0	0	1	17
MODELO	U	0	0	1	1	2	2	1	0	0	0	0	0	0	0	7
OLIMPICO	U	0	0	4	0	0	0	0	0	0	0	0	0	0	0	5
TRANSFORMACION	U	0	1	29	3	12	7	2	0	1	0	0	0	0	2	57
<b>TOTAL</b>	<b>10</b>	<b>6</b>	<b>6</b>	<b>69</b>	<b>15</b>	<b>80</b>	<b>24</b>	<b>16</b>	<b>0</b>	<b>11</b>	<b>0</b>	<b>0</b>	<b>0</b>	<b>1</b>	<b>7</b>	<b>235</b>
COMUNA NUEVE	ZONA	DELITOS														
		HOM.	H.A/T	LES. C.	LES. A/T	H. PER.	H. RES.	H. COM.	H. VEH	H. MOT	P. TER.	H. BANCO	SECUEST.	EXTORS.	TOTAL	
12 DE ABRIL	U	0	0	6	2	2	0	0	0	0	0	0	0	0	0	10
12 DE OCTUBRE	U	0	0	1	0	0	0	0	0	0	0	0	0	0	0	1
6 DE ENERO	U	1	0	4	2	2	1	0	0	0	0	0	0	0	0	10
DOÑA CESI	U	0	0	0	1	1	0	2	0	0	0	0	0	0	0	4
INVASION LA CARMELITA	U	1	0	0	3	1	0	0	0	1	0	0	0	0	2	8
GAMBOA	U	0	0	4	0	5	1	1	0	1	0	0	0	0	1	13
R-9 (URB. SAN BUENAVENTURA)	U	1	0	5	1	4	2	0	1	1	0	0	0	0	2	17
MARGARITA HURTADO	U	0	0	0	0	1	0	0	0	0	0	0	0	0	0	1
TURBAY AYALA	U	0	0	0	0	1	0	0	0	0	0	0	0	0	0	1
URB. LOS MANGLARES	U	0	0	0	0	1	1	0	0	0	0	0	0	0	0	2
<b>TOTAL</b>	<b>8</b>	<b>3</b>	<b>0</b>	<b>20</b>	<b>9</b>	<b>18</b>	<b>5</b>	<b>3</b>	<b>1</b>	<b>3</b>	<b>0</b>	<b>0</b>	<b>0</b>	<b>5</b>	<b>67</b>	

7.2.4 DELITOS ATENDIDOS POR COMUNAS BUENAVENTURA 2017 (CONTINUACIÓN)

COMUNA DIEZ	ZONA	DELITOS													
		HOM.	H.A/T	LES. C.	LES. A/T	H. PER.	H. RES.	H. COM.	H. VEH	H. MOT	P. TER.	H. BANCO	SECUEST.	EXTORS.	TOTAL
CAMILO TORRES	U	0	0	2	0	2	0	0	0	0	0	0	0	0	4
CARLOS HOLMES	U	0	1	0	1	1	0	0	0	1	0	0	0	0	4
CIUDADELA CONFAMAR	U	0	0	0	1	1	2	0	0	2	0	0	0	0	6
BOLIVAR	U	0	2	6	2	4	0	1	0	4	0	0	0	1	20
EL PROGRESO	U	0	0	2	2	2	0	0	0	1	0	0	0	0	7
INDEPENDENCIA	U	1	0	25	3	28	9	2	1	7	0	0	0	2	78
LA FORTALEZA	U	4	1	1	0	1	0	0	0	0	0	0	0	0	7
LAS AMERICAS	U	1	0	9	1	2	1	1	0	0	0	0	0	0	15
LOS ALAMOS	U	0	0	0	0	0	0	0	0	0	0	0	0	0	0
R-12	U	0	0	0	0	0	0	0	0	0	0	0	0	0	0
URB. BAHIA	U	0	0	2	0	0	0	0	0	0	0	0	0	0	2
<b>TOTAL</b>	<b>11</b>	<b>6</b>	<b>4</b>	<b>47</b>	<b>10</b>	<b>41</b>	<b>12</b>	<b>4</b>	<b>1</b>	<b>15</b>	<b>0</b>	<b>0</b>	<b>0</b>	<b>3</b>	<b>143</b>
COMUNA ONCE	ZONA	DELITOS													
HOM.	H.A/T	LES. C.	LES. A/T	H. PER.	H. RES.	H. COM.	H. VEH	H. MOT	P. TER.	H. BANCO	SECUEST.	EXTORS.	TOTAL		
ANTONIO NARIÑO	U	1	0	10	0	2	1	0	0	0	0	0	1	15	
AR-11	U	0	0	0	0	0	0	0	0	0	0	0	0	0	
CASCAJAL	U	0	0	8	0	4	0	3	0	1	0	0	0	16	
CRISTOBAL COLON	U	1	0	4	1	0	2	0	0	0	0	0	0	8	
EL CARMEN	U	0	0	1	0	3	3	2	0	3	0	0	1	13	
EL DORADO	U	2	0	4	0	4	0	0	0	2	0	0	0	12	
GRAN COLOMBIANA	U	0	0	2	0	2	0	1	0	0	0	0	0	5	
LOS ALMENDROS	U	0	0	0	0	0	0	0	0	0	0	0	0	0	
LOS PINOS	U	0	4	4	3	2	1	0	0	0	0	0	0	14	
NUEVA COLOMBIA	U	0	0	4	0	2	0	0	0	1	0	0	0	7	
PANAMERICANO	U	0	0	5	0	5	2	1	0	0	0	0	1	14	
<b>TOTAL</b>	<b>11</b>	<b>4</b>	<b>4</b>	<b>42</b>	<b>4</b>	<b>24</b>	<b>9</b>	<b>7</b>	<b>0</b>	<b>7</b>	<b>0</b>	<b>0</b>	<b>3</b>	<b>104</b>	

**7.2.4 DELITOS ATENDIDOS POR COMUNAS BUENAVENTURA 2017 (CONTINUACIÓN)**

COMUNA DOCE	ZONA	DELITOS													TOTAL		
		HOM.	H.A/T	LES. C.	LES. A/T	H. PER.	H. RES.	H. COM.	H. VEH	H. MOT	P. TER.	H. BANCO	SECUEST.	EXTORS.			
20 DE JUNIO	U	0	0	0	0	0	0	0	0	0	0	0	0	0	0	0	0
ALFONSO LOPEZ MICHELSE	U	0	0	4	3	1	0	1	0	1	0	0	0	0	0	3	13
BRISAS DEL MAR	U	0	1	2	3	3	0	0	0	0	0	0	0	0	0	0	9
BRISAS DEL PACIFICO	U	0	0	0	0	3	3	7	0	1	0	0	0	0	0	0	14
BELLO HORIZONTE	U	0	0	0	0	0	0	1	0	0	0	0	0	0	0	0	1
CABAL POMBO	U	0	0	2	5	0	1	0	0	0	0	0	0	0	0	0	8
CALDAS	U	1	0	4	0	5	0	0	0	0	0	0	0	0	0	0	10
EL CAMBIO	U	0	2	3	4	4	2	3	0	0	0	0	0	0	0	2	20
EL RUIZ	U	0	0	2	1	0	0	0	0	1	0	0	0	0	0	0	4
EL TRIUNFO	U	0	1	13	2	10	2	9	1	3	1	0	0	0	2	2	44
LA CAMPIÑA	U	1	0	4	2	0	2	0	0	0	0	0	0	0	0	1	10
LA DIGNIDAD	U	0	1	4	0	0	1	0	0	0	0	0	0	0	0	0	6
LA LIBERTAD	U	0	1	2	3	1	3	0	0	0	0	0	0	0	0	0	10
LAS PALMAS	U	1	1	3	1	0	0	0	0	0	0	0	0	0	0	0	6
MATIA MALUMBA	U	0	0	2	0	4	0	0	0	0	0	0	0	0	0	0	6
NUEVA FRONTERA	U	0	1	7	1	1	0	0	0	0	0	0	0	0	0	0	10
NUEVA GRANADA	U	0	0	5	0	3	0	2	0	1	0	0	0	0	0	1	12
JORGE ELIECER GAITAN	U	1	0	4	0	2	0	0	0	0	0	0	0	0	0	0	7
NUEVO AMANECEER	U	3	0	3	0	1	0	0	0	0	0	0	0	0	0	0	7
PUERTA DEL MAR	U	1	0	0	0	0	0	0	0	0	0	0	0	0	0	0	1
RAFAEL URIBE URIBE	U	0	0	0	0	1	1	0	0	0	0	0	0	0	0	0	2
NUEVA FLORESTA	U	0	0	4	2	0	2	1	0	0	0	0	0	0	0	0	9
CITRONELA	U	0	0	0	1	0	0	2	1	0	0	0	0	0	0	0	4
UNION DE VIVIENDA	U	2	0	5	0	0	4	1	0	0	0	0	0	0	0	0	12
VISTA HERMOSA	U	3	1	2	0	1	3	2	0	0	0	0	0	0	0	1	13
AVENIDA SIMON BOLIVAR	U	2	1	2	4	4	0	2	0	0	1	0	0	0	0	0	16
<b>TOTAL</b>	<b>26</b>	<b>15</b>	<b>10</b>	<b>77</b>	<b>32</b>	<b>44</b>	<b>24</b>	<b>31</b>	<b>2</b>	<b>7</b>	<b>1</b>	<b>0</b>	<b>0</b>	<b>10</b>	<b>0</b>	<b>254</b>	

Fuente: SIEDCO Plus DIJIN - POLICIA NACIONAL, Datos Preliminares

SUBESTACIONES	ZONA	DELITOS													TOTAL		
		HOM.	H.A/T	LES. C.	LES. A/T	H. PER.	H. RES.	H. COM.	H. VEH	H. MOT	P. TER.	H. BANCO	SECUEST.	EXTORS.			
CORREGIMIENTO BOCANA	R	1	0	7	0	3	1	1	0	0	0	0	0	0	0	1	14
CORREGIMIENTO JUANCHACO	R	2	0	5	0	4	2	7	0	0	0	0	0	0	0	0	20
<b>TOTAL</b>	<b>4</b>	<b>3</b>	<b>0</b>	<b>12</b>	<b>0</b>	<b>7</b>	<b>3</b>	<b>8</b>	<b>0</b>	<b>0</b>	<b>0</b>	<b>0</b>	<b>0</b>	<b>0</b>	<b>1</b>	<b>34</b>	
<b>ZONA RURAL</b>																	
	ZONA	HOM.	H.A/T	LES. C.	LES. A/T	H. PER.	H. RES.	H. COM.	H. VEH	H. MOT	P. TER.	H. BANCO	SECUEST.	EXTORS.	TOTAL		
CORREGIMIENTO PUERTO MERISALDE	R	0	0	2	0	0	0	0	0	0	0	0	0	0	0		
CORREGIMIENTO ZACARIAS	R	0	0	4	1	1	0	0	0	0	0	0	0	0	0		
CORREGIMIENTO ZARAGOZA	R	0	0	2	0	1	0	2	1	0	1	0	0	1	1		
CGTO. CORDOBA	R	1	0	5	1	0	1	1	1	1	1	0	0	1	1		
CGTO. LAS JUNTAS	R	0	0	0	0	0	0	0	0	0	0	0	0	0	0		
CGTO. MALLORQUIN	R	0	0	1	0	0	0	1	0	0	0	0	0	0	0		
CGTO. BENDICIONES	R	0	0	1	0	0	0	1	0	0	0	0	0	0	0		
CGTO. SABALETAS	R	0	0	1	0	0	0	0	0	0	0	0	0	0	0		
VDA. EL ESFUERZO	R	0	0	1	0	0	0	0	0	0	0	0	0	0	0		
VEREDA DAGUA	R	0	0	1	0	1	0	0	0	1	0	0	0	0	0		
NO REPORTA	R	0	0	0	0	0	0	0	0	0	0	0	0	0	0		
VEREDA LA GLORIA	R	2	0	1	0	0	0	0	0	0	0	0	0	0	0		
VEREDA LLANO BAJO	R	0	0	0	0	0	0	0	0	0	0	0	0	0	0		
VIA BUENAVENTURA - BUGA	R	1	4	1	34	4	1	5	0	1	3	0	0	0	0		
MUELLE TURISTICO	R	0	0	1	0	8	0	2	0	1	0	0	0	0	0		
BAHIA MALAGA	R	0	0	0	3	0	0	2	0	0	0	0	0	0	0		
BAJO CALIMA	R	1	2	10	2	0	1	0	1	0	0	0	0	0	0		
ISLA CANGREJO	R	0	0	0	0	0	0	0	0	0	0	0	0	0	0		
ISLA CASCAJAL	R	0	0	0	2	0	1	0	0	0	0	0	0	0	0		
ALTAMAR	R	1	0	0	2	21	0	2	0	0	0	0	0	0	0		
<b>TOTAL</b>	<b>22</b>	<b>6</b>	<b>6</b>	<b>31</b>	<b>45</b>	<b>36</b>	<b>4</b>	<b>16</b>	<b>3</b>	<b>4</b>	<b>5</b>	<b>0</b>	<b>0</b>	<b>2</b>	<b>158</b>		

Fuente: SIEDCO Plus DIJIN - POLICIA NACIONAL, Datos Preliminares

7.2.5 DELITOS ATENDIDOS POR COMUNAS BUENAVENTURA 2018

COMUNA UNO	ZONA	DELITOS											TOTAL				
		HOM.	H.A/T	LES. C.	LES. A/T	H. PER.	H. RES.	H. COM.	H. VEH	H. MOT	P. TER.	H. BANCO		SECUEST.	EXTORS.	TOTAL	
CENTENARIO	U	1	0	1	0	7	0	1	0	0	0	0	0	0	0	1	11
CENTRO	U	0	0	6	0	91	3	33	1	2	0	0	0	0	0	18	154
URBANO TENORIO	U	0	0	0	0	0	0	0	0	0	0	0	0	0	0	0	0
ZONA FRANCA	U	0	0	0	0	11	0	6	0	0	1	0	0	0	1	1	19
F8	U	0	0	0	0	3	0	1	0	1	0	0	0	0	1	1	6
LAS MERCEDES	U	0	0	0	0	4	0	4	0	0	0	0	0	0	0	0	8
MAYOLO	U	0	0	0	0	4	0	0	0	0	0	0	0	0	0	0	4
OBRERO	U	0	0	0	0	13	0	9	0	1	0	0	0	0	0	0	23
PUEBLO NUEVO	U	1	0	0	0	26	3	13	0	1	0	0	0	0	2	2	46
SANTA ROSA	U	0	0	0	0	1	0	1	0	0	0	0	0	0	1	1	3
AVENIDA PORTUARIA	U	0	0	0	0	10	0	7	0	1	0	0	0	0	0	0	18
<b>TOTAL</b>	<b>12</b>	<b>2</b>	<b>0</b>	<b>7</b>	<b>0</b>	<b>170</b>	<b>6</b>	<b>75</b>	<b>1</b>	<b>6</b>	<b>1</b>	<b>0</b>	<b>0</b>	<b>0</b>	<b>24</b>	<b>292</b>	
<b>COMUNA DOS</b>	<b>ZONA</b>	<b>DELITOS</b>											<b>TOTAL</b>				
BORRERO OLANO	U	0	0	1	0	0	0	0	0	0	0	0	0	0	0	0	1
EL CAPRICHIO	U	0	0	0	0	0	0	0	0	0	0	0	0	0	0	0	0
NAYITA	U	0	1	0	0	5	1	1	0	0	0	0	0	0	1	1	9
EL FIRME	U	1	0	0	0	9	2	1	0	3	0	0	0	0	0	0	16
EL JORGE	U	0	1	0	0	14	0	4	0	2	0	0	0	0	0	0	21
MONTECHINO	U	0	0	0	0	4	0	1	0	1	0	0	0	0	0	0	6
VIENTO LIBRE	U	0	0	0	0	1	0	0	0	0	0	0	0	0	1	1	2
<b>TOTAL</b>	<b>6</b>	<b>1</b>	<b>2</b>	<b>1</b>	<b>0</b>	<b>33</b>	<b>3</b>	<b>7</b>	<b>0</b>	<b>6</b>	<b>0</b>	<b>0</b>	<b>0</b>	<b>0</b>	<b>2</b>	<b>55</b>	

7.2.4 DELITOS ATENDIDOS POR COMUNAS BUENAVENTURA 2018 (CONTINUACIÓN)

COMUNA TRES	ZONA	DELITOS														
		HOM.	H.A/T	LES. C.	LES. A/T	H. PER.	H. RES.	H. COM.	H. VEH	H. MOT	P. TER.	H. BANCO	SECUEST.	EXTORS.	TOTAL	
ALFONSO LOPEZ PUMAREJO	U	1	0	0	0	1	0	1	0	0	0	0	0	0	1	4
ALBERTO LLERAS CAMARGO	U	1	0	1	0	4	1	3	0	3	0	0	0	0	1	14
<b>TOTAL</b>	<b>2</b>	<b>2</b>	<b>0</b>	<b>1</b>	<b>0</b>	<b>5</b>	<b>1</b>	<b>4</b>	<b>0</b>	<b>3</b>	<b>0</b>	<b>0</b>	<b>0</b>	<b>2</b>	<b>4</b>	
<b>COMUNA CUATRO</b>																
	ZONA	DELITOS														
	HOM.	H.A/T	LES. C.	LES. A/T	H. PER.	H. RES.	H. COM.	H. VEH	H. MOT	P. TER.	H. BANCO	SECUEST.	EXTORS.	TOTAL		
ARENAL	U	0	0	0	0	0	0	0	0	0	0	0	0	0		
BUENOS AIRES	U	0	0	0	0	0	0	0	1	0	0	0	0	1		
CAMPO ALEGRE	U	0	0	0	2	0	0	0	0	0	0	0	0	2		
LA PLAYITA	U	0	0	0	2	1	3	0	2	0	0	0	3	11		
MURO YUSTI	U	0	0	0	1	1	4	0	0	1	0	0	0	7		
PIEDRAS CANTAN	U	1	0	0	0	0	0	0	0	0	0	0	0	1		
SAN JOSE	U	0	0	0	2	0	2	0	0	0	0	0	1	5		
SANTA MONICA	U	0	0	0	0	0	0	0	0	0	0	0	0	0		
<b>TOTAL</b>	<b>8</b>	<b>1</b>	<b>0</b>	<b>0</b>	<b>7</b>	<b>2</b>	<b>9</b>	<b>0</b>	<b>3</b>	<b>1</b>	<b>0</b>	<b>0</b>	<b>4</b>	<b>27</b>		
<b>COMUNA CINCO</b>																
	ZONA	DELITOS														
	HOM.	H.A/T	LES. C.	LES. A/T	H. PER.	H. RES.	H. COM.	H. VEH	H. MOT	P. TER.	H. BANCO	SECUEST.	EXTORS.	TOTAL		
KENNEDY	U	0	0	0	4	0	2	0	1	0	0	0	0	7		
LA INMACULADA	U	1	0	0	13	0	6	0	0	1	0	0	1	22		
LA PALERA	U	1	0	0	1	0	5	0	0	0	0	0	2	9		
PALOSECO	U	1	0	0	3	0	0	0	2	0	0	0	0	6		
PASCUAL DE ANDAGOYA	U	0	1	0	3	0	4	0	0	0	0	0	0	8		
PIÑAL	U	0	0	0	3	0	1	0	0	1	0	0	0	5		
PUNTA DEL ESTE	U	0	0	0	3	0	2	0	0	0	0	0	0	5		
SANTA CRUZ	U	1	0	0	8	2	3	0	1	1	0	0	0	16		
SANTA FE	U	0	1	0	6	2	7	0	1	0	0	0	0	17		
<b>TOTAL</b>	<b>9</b>	<b>4</b>	<b>2</b>	<b>0</b>	<b>44</b>	<b>4</b>	<b>30</b>	<b>0</b>	<b>5</b>	<b>3</b>	<b>0</b>	<b>0</b>	<b>3</b>	<b>95</b>		

7.2.4 DELITOS ATENDIDOS POR COMUNAS BUENAVENTURA 2018 (CONTINUACIÓN)

COMUNA SEIS	ZONA	DELITOS													
		HOM.	H.A/T	LES. C.	LES. A/T	H. PER.	H. RES.	H. COM.	H. VEH	H. MOT	P. TER.	H. BANCO	SECUEST.	EXTORS.	TOTAL
EL BOSQUE	U	0	0	0	0	2	1	1	0	2	0	0	0	0	6
EL CAMPIN	U	0	0	0	0	4	2	1	0	0	0	0	0	7	
EL JARDIN	U	1	1	0	0	5	0	0	0	0	0	0	0	7	
ISLA DE LA PAZ	U	1	0	0	0	0	0	0	0	1	0	0	0	2	
LA CIMA	U	0	0	0	0	0	0	0	0	0	0	0	0	0	
LA COMUNA	U	0	0	0	0	0	0	0	0	0	0	0	0	0	
MIRAFLORES	U	0	1	0	0	7	0	1	1	1	0	1	9	21	
MIRAMAR	U	0	0	0	0	2	0	0	0	0	0	0	0	2	
NAVAL	U	0	0	0	0	3	2	1	0	0	0	0	0	6	
ORIENTE	U	0	1	0	0	1	3	0	0	2	0	0	1	8	
PORVENIR	U	1	1	0	0	0	2	0	0	1	0	0	0	5	
<b>TOTAL</b>	<b>11</b>	<b>3</b>	<b>4</b>	<b>0</b>	<b>0</b>	<b>24</b>	<b>10</b>	<b>4</b>	<b>1</b>	<b>6</b>	<b>1</b>	<b>1</b>	<b>10</b>	<b>64</b>	

COMUNA SIETE	ZONA	DELITOS												
		HOM.	H.A/T	LES. C.	LES. A/T	H. PER.	H. RES.	H. COM.	H. VEH	H. MOT	P. TER.	H. BANCO	SECUEST.	EXTORS.
14 DE JULIO	U	0	0	3	0	5	1	1	0	0	0	0	0	10
EUCARISTICO	U	4	0	0	0	2	1	1	0	0	0	0	0	8
JUAN 23	U	1	0	0	0	10	4	2	0	0	0	0	2	19
MUNICIPAL	U	0	0	0	0	0	0	0	0	0	0	0	0	0
ROCKEFELLER	U	0	0	0	0	3	1	0	0	3	0	0	0	7
SAN FRANCISCO DE ASIS	U	0	0	0	0	1	1	0	0	0	0	0	1	3
SAN LUIS	U	1	0	0	0	4	3	0	0	2	0	0	0	10
<b>TOTAL</b>	<b>7</b>	<b>6</b>	<b>0</b>	<b>3</b>	<b>0</b>	<b>25</b>	<b>11</b>	<b>4</b>	<b>0</b>	<b>5</b>	<b>0</b>	<b>0</b>	<b>3</b>	<b>57</b>

7.2.4 DELITOS ATENDIDOS POR COMUNAS BUENAVENTURA 2018 (CONTINUACIÓN)

COMUNA OCHO	ZONA	DELITOS														
		HOM.	H.A/T	LES. C.	LES. A/T	H. PER.	H. RES.	H. COM.	H. VEH	H. MOT	P. TER.	H. BANCO	SECUEST.	EXTORS.	TOTAL	
BELLAVISTA	U	0	2	3	0	26	10	7	0	3	0	0	0	0	1	52
CIUDADELA COLPUERTOS	U	0	0	0	0	5	9	2	0	4	0	0	0	0	0	20
EL CRISTAL	U	0	0	0	0	5	5	1	0	3	0	0	0	0	0	14
GALEON	U	0	2	0	0	2	0	0	0	0	0	0	0	0	0	4
LAS OLAS	U	0	0	0	0	0	0	0	0	0	0	0	0	0	0	0
PAMPALINDA	U	0	0	0	0	0	0	0	0	0	0	0	0	0	0	0
LOS LAURELES	U	0	0	0	0	2	1	0	0	1	0	0	0	0	0	4
MARIA EUGENIA	U	1	0	0	0	7	1	1	0	1	0	0	0	0	0	11
MODELO	U	1	0	0	0	4	2	1	0	0	0	0	0	0	1	9
OLIMPICO	U	0	0	0	0	2	2	0	0	0	0	0	0	0	1	5
TRANSFORMACION	U	0	1	0	0	9	0	2	0	1	0	0	0	0	2	15
<b>TOTAL</b>	<b>10</b>	<b>2</b>	<b>5</b>	<b>3</b>	<b>0</b>	<b>62</b>	<b>30</b>	<b>14</b>	<b>0</b>	<b>13</b>	<b>0</b>	<b>0</b>	<b>0</b>	<b>0</b>	<b>5</b>	<b>134</b>

COMUNA NUEVE	ZONA	DELITOS														
		HOM.	H.A/T	LES. C.	LES. A/T	H. PER.	H. RES.	H. COM.	H. VEH	H. MOT	P. TER.	H. BANCO	SECUEST.	EXTORS.	TOTAL	
12 DE ABRIL	U	0	0	0	0	3	0	3	0	1	0	0	0	0	0	7
12 DE OCTUBRE	U	0	0	0	0	1	0	1	0	0	0	0	0	0	0	2
6 DE ENERO	U	4	0	1	0	0	0	0	0	0	0	0	0	0	0	5
DOÑA CESI	U	0	1	1	0	3	0	1	0	0	0	0	0	0	0	6
INVASION LA CARMELITA	U	1	0	0	0	0	0	0	0	0	0	0	0	0	0	1
GAMBOA	U	2	0	0	0	10	1	5	0	2	0	0	0	0	0	20
R-9 (URB. SAN BUENAVENTURA)	U	0	0	0	0	1	0	2	0	1	0	0	0	0	0	4
MARGARITA HURTADO	U	0	0	0	0	0	0	0	0	0	0	0	0	0	0	0
TURBAY AYALA	U	0	0	0	0	0	0	0	0	0	0	0	0	0	0	0
URB. LOS MANGLARES	U	0	0	0	0	0	0	0	0	1	0	0	0	0	0	1
<b>TOTAL</b>	<b>8</b>	<b>7</b>	<b>1</b>	<b>2</b>	<b>0</b>	<b>18</b>	<b>1</b>	<b>12</b>	<b>0</b>	<b>5</b>	<b>0</b>	<b>0</b>	<b>0</b>	<b>0</b>	<b>0</b>	<b>46</b>

7.2.4 DELITOS ATENDIDOS POR COMUNAS BUENAVENTURA 2018 (CONTINUACIÓN)

COMUNA DIEZ	ZONA	DELITOS													
		HOM.	H.A/T	LES. C.	LES. A/T	H. PER.	H. RES.	H. COM.	H. VEH	H. MOT	P. TER.	H. BANCO	SECUEST.	EXTORS.	TOTAL
CAMILO TORRES	U	1	0	1	0	3	0	1	0	0	0	0	0	0	6
CARLOS HOLMES	U	1	0	0	0	0	0	0	0	0	0	0	0	1	
CIUDADELA CONFAMAR	U	0	0	0	0	0	1	0	0	1	0	0	0	2	
BOLIVAR	U	2	0	5	0	7	0	3	0	1	0	0	0	18	
EL PROGRESO	U	2	0	0	0	2	2	1	0	1	0	0	1	9	
INDEPENDENCIA	U	3	0	0	0	33	11	5	1	4	0	0	1	58	
LA FORTALEZA	U	1	0	0	0	2	1	1	0	0	0	0	0	5	
LAS AMERICAS	U	1	0	0	0	5	0	1	0	1	0	0	0	8	
LOS ALAMOS	U	0	0	0	0	0	0	0	0	1	0	0	0	1	
R-12	U	0	0	0	0	0	0	0	0	0	0	0	0	0	
URB. BAHIA	U	1	0	0	0	0	1	0	0	2	0	0	0	4	
<b>TOTAL</b>	<b>11</b>	<b>12</b>	<b>0</b>	<b>6</b>	<b>0</b>	<b>52</b>	<b>16</b>	<b>12</b>	<b>1</b>	<b>11</b>	<b>0</b>	<b>0</b>	<b>2</b>	<b>112</b>	
		DELITOS													
COMUNA ONCE	ZONA	HOM.	H.A/T	LES. C.	LES. A/T	H. PER.	H. RES.	H. COM.	H. VEH	H. MOT	P. TER.	H. BANCO	SECUEST.	EXTORS.	TOTAL
ANTONIO NARIÑO	U	2	0	0	0	1	1	1	0	0	0	0	0	2	7
AR-11	U	0	0	0	0	0	0	0	0	0	0	0	0	0	0
CASCAJAL	U	1	0	0	0	6	3	2	0	3	0	0	0	15	
CRISTOBAL COLON	U	3	0	0	0	0	1	0	0	0	0	0	1	5	
EL CARMEN	U	1	0	0	0	1	1	1	0	0	0	0	0	4	
EL DORADO	U	1	0	0	0	3	0	1	0	1	0	0	0	6	
GRAN COLOMBIANA	U	1	0	0	0	6	2	1	0	0	0	0	0	10	
LOS ALMENDROS	U	0	0	0	0	0	0	0	0	0	0	0	0	0	
LOS PINOS	U	0	0	0	0	4	2	0	0	0	0	0	1	7	
NUEVA COLOMBIA	U	0	0	0	0	1	0	0	0	0	0	0	0	1	
PANAMERICANO	U	1	0	0	0	4	1	0	0	0	0	0	0	6	
<b>TOTAL</b>	<b>11</b>	<b>10</b>	<b>0</b>	<b>0</b>	<b>0</b>	<b>26</b>	<b>11</b>	<b>6</b>	<b>0</b>	<b>4</b>	<b>0</b>	<b>0</b>	<b>4</b>	<b>61</b>	

7.2.4 DELITOS ATENDIDOS POR COMUNAS BUENAVENTURA 2018 (CONTINUACIÓN)

COMUNA DOCE	ZONA	DELITOS													TOTAL		
		HOM.	H.A/T	LES. C.	LES. A/T	H. PER.	H. RES.	H. COM.	H. VEH	H. MOT	P. TER.	H. BANCO	SECUEST.	EXTORS.			
20 DE JUNIO	U	0	0	0	0	1	0	1	0	0	0	0	0	0	0	0	2
ALFONSO LOPEZ MICHELSE	U	0	0	0	0	3	1	0	0	0	0	0	0	0	0	1	5
BRISAS DEL MAR	U	0	0	1	0	1	0	1	0	0	0	0	0	0	0	0	3
BRISAS DEL PACIFICO	U	1	0	0	0	2	1	3	0	0	0	0	0	0	0	0	7
BELLO HORIZONTE	U	0	0	0	0	1	1	0	0	0	0	0	0	0	0	0	2
CABAL POMBO	U	0	2	1	0	2	0	3	0	0	0	0	0	0	2	2	10
CALDAS	U	2	0	0	0	3	0	0	0	0	0	0	0	0	1	1	6
EL CAMBIO	U	0	0	0	0	4	0	3	0	0	0	0	0	0	1	1	8
EL RUIZ	U	0	0	0	0	0	1	0	0	0	0	0	0	0	0	0	1
EL TRIUNFO	U	4	2	0	0	13	1	10	2	2	0	0	0	0	0	0	34
LA CAMPIÑA	U	1	0	0	0	0	0	0	0	0	0	0	0	0	0	0	1
LA DIGNIDAD	U	0	0	0	0	2	1	0	0	0	1	0	0	0	1	1	5
LA LIBERTAD	U	0	0	0	0	1	1	0	0	0	0	0	0	0	0	0	2
LAS PALMAS	U	0	0	0	0	0	0	0	0	0	0	0	0	0	2	2	2
MATIA MALUMBA	U	1	0	0	0	1	0	3	0	0	0	0	0	0	0	0	5
NUEVA FRONTERA	U	1	0	0	0	3	1	0	0	0	0	0	0	0	0	0	5
NUEVA GRANADA	U	2	1	0	0	2	1	2	0	0	0	0	0	0	2	2	10
JORGE ELIECER GAITAN	U	0	0	0	0	3	1	0	0	0	0	0	0	0	0	0	4
NUEVO AMANECEER	U	2	0	0	0	0	0	1	0	0	0	0	0	0	1	1	4
PUERTA DEL MAR	U	0	0	0	0	0	0	1	0	1	0	0	0	0	0	0	2
RAFAEL URIBE URIBE	U	0	0	0	0	1	0	0	0	0	0	0	0	0	1	1	2
NUEVA FLORESTA	U	1	0	0	0	0	0	0	0	0	0	0	0	0	1	1	2
CITRONELA	U	1	0	1	0	1	1	1	0	0	0	0	0	0	1	1	6
UNION DE VIVIENDA	U	3	0	0	0	4	3	1	0	0	0	0	0	0	1	1	12
VISTA HERMOSA	U	0	0	0	0	0	0	0	0	0	0	0	0	0	1	1	1
AVENIDA SIMON BOLIVAR	U	0	0	4	0	2	2	3	0	0	0	0	0	0	2	2	13
<b>TOTAL</b>	<b>23</b>	<b>19</b>	<b>5</b>	<b>7</b>	<b>0</b>	<b>50</b>	<b>16</b>	<b>33</b>	<b>2</b>	<b>3</b>	<b>1</b>	<b>0</b>	<b>0</b>	<b>18</b>	<b>0</b>	<b>154</b>	

Fuente: SIEDCO Plus DIJIN - POLICIA NACIONAL, Datos Preliminares

## 7.2.6 CENTROS DE ATENCIÓN INMEDIATA - CAI 2017 - 2018

Nombre	Ubicación	Teléfono
Comando Área Operativa Distrito Especial de Buenaventura	Carrera 19e # 6-90 Barrio Tabor	3203028257
Centro Automático de Despacho CAD	Carrera 19e # 6-90 Barrio Tabor	3203046448
CAI Néstor Urbano Tenorio	Calle 1 Carrera 2 Parque Néstor Urbano Tenorio	3104224558
CAI Portuario	Calle 7 Carrera 10 AV. Glorieta Portuaria Calle 1   Carrera 19 Barrio Alberto Lleras	3008531251
CAI Alberto Lleras Camargo	Camargo Calle 6 Carrera 39 Barrio 14 de Julio, Av. Simón Bolívar	3208202374
CAI 14 de Julio	Simón Bolívar	3207945289
CAI El Pailón	Calle 6 Carrera 66, Av. Barrio Las Américas	3003090424

Fuente: Comando de policía de Buenaventura - Policía Nacional - Buenaventura

## 7.3 CAPITANÍA DE PUERTO

### 7.3.1 NÚMERO DE EMPRESAS DE SERVICIO MARÍTIMO HABILITADAS EN BUENAVENTURA 2014-2018

EMPRESAS	2014	2015	2016	2017	2018
Agencias Marítimas	31	33	32	32	34
Empresas de Servicio de Practicaje	3	3	3	3	3
Corredores de Fletamento	0	0	0	0	0
Talleres de Reparación Naval	3	3	2	3	1
Astilleros (Naval 1, Fibra de Vidrio 7)	7	8	8	10	10
Empresas de Servicios Marítimos	12	12	11	16	17
Empresas de Transporte Marítimo Pasajeros	2	2	11	5	11
TOTAL	58	61	67	69	76

Fuente: Dirección General Marítima - Capitanía de Puerto de Buenaventura

Nota: \*cuenta con un Astillero Naval, el cual es administrado por la Base Naval ARC "Málaga".

El astillero de Bahía Málaga presta servicios de mantenimiento y reparación de embarcaciones, construcción naval, tanto marítima como fluvial para el apoyo a transportadores navieros y el sector metalmecánico, y diseño de embarcaciones.

Su mercado es variado: puede recibir buques, pesqueros, motonaves y remolcadores de bahía hasta de 500 toneladas de peso, dragas, grúas flotantes, bongos, barcas, y puede realizar trabajos de metalmecánica.

El varadero puede reparar tres buques de 500 toneladas a la vez. Cuenta con talleres de mecánica, pailería, pintura, mantenimiento, maniobra, electricidad, equipo rodante, carpintería y motores.

### 7.3.2 NUMERO DE EMBARCACIONES MATRICULADAS Y CANCELADAS 2014 - 2018

CLASE DE MOTONAVE	2014			2015			2016			2017			2018		
	Matriculadas	Canceladas	Total	Matriculadas	Canceladas	Total	Matriculadas	Canceladas	Total	Matriculadas	Canceladas	Total	Matriculadas	Canceladas	Total
Menores	58	17	75	45	37	82	42	11	53	68	24	92	84	58	142
Mayores	13	9	22	9	8	17	6	6	12	4	3	7	4	2	6
<b>TOTAL</b>	<b>71</b>	<b>26</b>	<b>97</b>	<b>54</b>	<b>45</b>	<b>99</b>	<b>48</b>	<b>17</b>	<b>65</b>	<b>72</b>	<b>27</b>	<b>99</b>	<b>88</b>	<b>60</b>	<b>148</b>

Fuente: Dirección General Marítima - Capitanía de Puerto de Buenaventura

### 7.3.3 NÚMERO DE ARRIBOS Y ZARPES SEGÚN TIPO DE ACTIVIDAD O NAVEGACIÓN 2014 - 2018

CLASE DE MOTONAVE	2014		2015		2016		2017		2018	
	Arribos	Zarpes	Arribos	Zarpes	Arribos	Zarpes	Arribos	Zarpes	Arribos	Zarpes
Cabotaje	2293	2289	2399	2405	2448	2447	2260	2259	2120	2094
Pesca	513	518	544	545	502	508	482	489	577	577
Recreo	289	425	222	302	76	180	201	327	201	316
Turismo	12389	15177	10584	13845	6402	10953	6348	10601	7518	11917
Remolcador	335	338	388	386	359	362	266	263	175	170
Artefacto Naval	234	235	290	295	272	272	222	223	126	121
Internacional	1442	1442	1555	1560	1088	1075	1546	1549	1417	1392
<b>TOTAL</b>	<b>17495</b>	<b>20424</b>	<b>15982</b>	<b>19338</b>	<b>11147</b>	<b>15797</b>	<b>11325</b>	<b>15711</b>	<b>12134</b>	<b>16587</b>

Fuente: Dirección General Marítima - Capitanía de Puerto de Buenaventura

**Nota:** La ley expedida por el gobierno Nacional, Decreto 19 de 2012 "Antitramite" elimina los requisitos de arribos para embarcaciones menores y eliminación del cobro mientras se encuentren dentro de la jurisdicción de Buenaventura que corresponde desde Cabo Corriente hasta la Boca del Rio Naya por ello la reducción durante el año 2013.

### 7.3.4 NÚMERO DE MOTONAVES REGISTRADAS ACTIVAS E INACTIVAS 2014 - 2018

CLASE DE MOTONAVE	2014			2015			2016			2017			2018		
	Acti vas	Inacti vas	Tot al	Acti vas	Inacti vas	Tot al	Acti vas	Inacti vas	Tot al	Acti vas	Inacti vas	Tot al	Acti vas	Inacti vas	Tot al
Cabotaje	8	3	11	6	1	7	4	2	6	2	0	2	3	0	3
Pesca	5	2	7	2	0	2	2	1	3	1	0	1	0	0	0
Pesca Artesanal	5	2	7	4	0	4	6	2	8	4	0	4	11	6	17
Recreo	24	11	35	21	12	33	15	6	21	33	18	51	37	9	46
Turismo	6	5	11	5	2	7	8	2	10	9	4	13	14	6	20
Remolcador	0	0	0	1	0	1	0	0	0	1	0	1	1	0	1
Artefactos Navales	0	0	0	0	0	0	0	0	0	0	0	0	1	0	1
En Construcción	0	0	0	0	0	0	0	0	0	0	0	0	0	0	0
<b>TOTAL</b>	<b>48</b>	<b>23</b>	<b>71</b>	<b>39</b>	<b>15</b>	<b>54</b>	<b>35</b>	<b>13</b>	<b>48</b>	<b>50</b>	<b>22</b>	<b>72</b>	<b>67</b>	<b>21</b>	<b>88</b>

Fuente: Dirección General Marítima - Capitanía de Puerto de Buenaventura

**Nota:** Activas, son las que están navegando e inactivas son las que llevan más de 6 meses sin navegar.

### 7.3.5 NÚMERO DE LICENCIAS EXPEDIDAS 2014 - 2018

LICENCIAS DE NAVEGACIÓN	2014	2015	2016	2017	2018
Licencias de Navegación Expedidas	90	100	355	800	1000
Licencias de Entrenamiento	422	839	520	129	200
Licencias de Motoristas	68	79	190	200	679
Libretas de Embarque - DIM	443	325	346	802	301
Pilotos y Peritos Marítimos	40	49	58	69	90
<b>TOTAL</b>	<b>1063</b>	<b>1392</b>	<b>1469</b>	<b>2000</b>	<b>2270</b>

Fuente: Dirección General Marítima - Capitanía de Puerto de Buenaventura

### 7.3.6 INVESTIGACIONES ADMINISTRATIVAS ABIERTAS 2014 – 2018

INVESTIGACIONES INICIADAS	2014	2015	2016	2017	2018
Violación Normas de Marina Mercante	76	36	97	52	71
Siniestro Marítimo	7	2	6	6	4
Invasión en Bien de Uso Público	2	0	0	0	3
<b>TOTAL</b>	<b>85</b>	<b>38</b>	<b>103</b>	<b>58</b>	<b>78</b>

Fuente: Dirección General Marítima - Capitanía de Puerto de Buenaventura

### 7.3.7 NÚMERO DE CONSTRUCCIONES INDEBIDAS EN ZONAS DE BAJAMAR 2014 - 2018

VIVIENDAS EN BAJAMAR	2014	2015	2016	2017	2018
Número de Construcciones en Bajamar	69	38	40	25	29
<b>TOTAL</b>	<b>69</b>	<b>38</b>	<b>40</b>	<b>25</b>	<b>29</b>

Fuente: Dirección General Marítima - Capitanía de Puerto de Buenaventura

## 7.4 VÍCTIMAS

### 7.4.1 PERSONAS AFECTADAS DIRECTAS E INDIRECTAMENTE POR HECHOS VICTIMIZANTES 2018

HECHO VICTIMIZANTE	VÍCTIMAS DIRECTAS	VÍCTIMAS INDIRECTAS	TOTAL
Desaparición forzada	496	1.569	<b>2.065</b>
Homicidio	3.288	8.686	<b>11.974</b>
Secuestro	220	11	<b>231</b>
<b>TOTAL</b>	<b>4.004</b>	<b>10.266</b>	<b>14.270</b>

### 7.4.2 CASOS ATENDIDOS POR CONFLICTOS FAMILIARES 2015 - 2018

CASOS ATENDIDOS	2015	2016	2017	2018	TOTAL	PARTICIPACIÓN %
<b>ALIMENTOS</b> (exoneración de alimentos, manutención, fijación cuota alimentaria, aumento cuota alimentaria )	132	201	193	138	<b>664</b>	31,0
<b>ORIENTACIÓN Y/O TERAPIA DE PAREJA</b> (orientación familiar, terapia de pareja, asesoría pareja, orientación de pareja)	122	138	90	113	<b>463</b>	21,6
<b>ORIENTACIÓN PSICOLÓGICA</b> (orientación psicológica, psicología)	48	56	63	44	<b>211</b>	9,9
<b>JURÍDICO FAMILIAR</b> (separación de bienes y cuerpos, unión marital, divorcio, acuerdo de pareja, liquidación de sociedad conyugal)	56	78	92	96	<b>322</b>	15,0
<b>CUSTODIA</b> (cuidado de hijo menor, custodia, regulación de visitas, acuerdo por hijo menor)	105	120	114	142	<b>481</b>	22,5
<b>TOTAL</b>	<b>463</b>	<b>593</b>	<b>552</b>	<b>533</b>	<b>2.141</b>	<b>100,0</b>

Fuente: Casa de Justicia y Paz de Buenaventura

**7.4.3 PROGRAMAS REALIZADOS, HOGARES COMUNITARIOS DE I.C.B.F Y COBERTURA DE SERVICIOS PRESTADOS AÑOS 2014- 2018**

BUENAVENTURA		2014	2015	2016	2017	2018
No.	Servicios y / o Programa	Cupos	Cupos	Cupos	Cupos	Cupos
1	Unidad de integración familiar					
2	Hogar sustituto ONG-Vulneración	32	30	30	30	30
3	Hogar sustituto ICBF-Vulneración					
4	Intervención de apoyo-Vulneración					
5	Externado-Vulneración					
6	Internado de atención especializada					
7	Internado -para madre gestante o en periodo de lactancia					
8	Hogar gestor-Discapacidad	11	12	12	25	23
9	Hogar sustituto ONG- Discapacidad	5	5	5	5	5
10	Hogar sustituto ICBF - Discapacidad					
11	Externado-Discapacidad	20	20	20		
12	Hogar gestor desplazamiento forzado con discapacidad- auto 006 de 2009	5	6	6	15	18
13	Libertad vigilada	25	25			
14	HCB FAMI desplazados					
15	HCB tradicionales familiares desplazados					
16	HCB familiares medio tiempo-desplazados					
17	Hogares felices para la Paz- desplazados					
18	Prejuveniles-desplazados					
19	Vivienda con Bienestar					
20	Territorios Étnicos con Bienestar	1.025	1.285	1.280	670	562
21	Desayunos					
22	Prejuveniles					
23	Juveniles					
24	Generaciones con Bienestar	500	479	175	625	500
25	Familias con Bienestar	5.343	1.050	1.890	360	360
26	Encuentros de Familia	1.421				
27	Materno Infantil					
28	Desayunos Infantiles TIPO I					
29	Desayunos Infantiles TIPO II					
30	Recuperación Nutricional-Paquete TIPO I	51				
31	Recuperación Nutricional-Paquete TIPO II	171				
32	Ambulatoria-Licitación					
33	Recuperación Nutricional- Organismos de Salud					
33	HCB FAMI- Familiar tradicional	1.080	1.080	1.080	876	730

33	HCB Tradicional-comunitario (T)	11.592	11.496	11.508	11.028	8.710
33	HCB-Familiares medio tiempo					
33	HCB Agrupados-Institucional tradicional					
33	Hogares Empresariales-institucional integral					
33	Jardines sociales-institucional integral					
33	Hogares infantiles-institucional integral	1.195	1.240	1.240	1.240	1.240
33	Atención a niños y niñas excluidos y/o en condición de extrema vulnerabilidad-Convenio Conferencia EPISCOPAL de Colombia					
33	CDI sin Arriendo-Institucional Integral	1.598	1.758	1.798	1.910	1.970
33	CDI con Arriendo-Institucional Integral	1.844	1.844	1.844	1.650	1.650
33	CDI-Modalidad familiar	890				
33	Servicios de atención integral-convenios especiales					
33	Programa DIA tradicional	6.180	3.650			
33	<b>OTRAS FORMAS DE ATENCIÓN TRADICIONAL</b>					58
33	Adulto Mayor, Ración preparada MPS					
33	Adulto Mayor, Ración para preparada MPS					
<b>TOTALES</b>		<b>32.988</b>	<b>23.980</b>	<b>20.888</b>	<b>18.434</b>	<b>15.856</b>

#### 7.4.4 ONG'S Y AGENCIAS INTERNACIONALES CON PRESENCIA EN BUENAVENTURA, QUE REALIZAN ACCIÓN EN PROCURA DEL RESTABLECIMIENTO DE LOS DERECHOS DE LAS PERSONAS VICTIMAS DE DESPLAZAMIENTO FORZADO Y DE LA POBLACION VICTIMA.

##### ONG'S Y AGENCIAS INTERNACIONALES

Agencias de las Naciones Unidas para la Coordinación de Asuntos Humanitarios (OCHA)  
 Alianza con Organizaciones por lo Emocional (ACOPLE)  
 Alianza por la Solidaridad  
 Alta Consejería de Naciones Unidas para Refugiados (ACNUR)  
 Comité Internacional de la Cruz Roja (CICR)  
 Medicos sin Frontera.  
 Organización Panamericana de la Salud (OPS)  
 Pastoral Afrocolombiana  
 Pastoral Social  
 Servicio Jesuita para Refugiados (SJR).

Fuente: Personería de Buenaventura 2012 - 2013



# Capítulo VIII

## FINANZAS PÚBLICAS



## 8.1 FINANZAS PÚBLICAS

### 8.1.1 RECAUDO Y COMPROMISOS PRESUPUESTALES BUENAVENTURA 2014-2018

CONCEPTO	2014	2015	2016	2017	2018	PARTICIPACIÓN %
Ingresos Tributarios	93.348.067.183	102.602.942.081	132.728.939.705	145.569.242.123	139.107.161.317	24,5
Ingresos No Tributarios	314.075.187.138	318.199.360.022	305.216.165.087	349.050.177.440	392.751.214.415	69,1
<b>INGRESOS</b>	<b>407.423.254.321</b>	<b>420.802.302.103</b>	<b>437.945.104.792</b>	<b>494.619.419.563</b>	<b>531.858.375.732</b>	<b>93,5</b>
Otros Ingresos de Capital	32.346.554.486	26.482.317.757	38.112.300.630	65.779.641.530	36.733.827.119	6,5
<b>OTROS INGRESOS</b>	<b>32.346.554.486</b>	<b>26.482.317.757</b>	<b>38.112.300.630</b>	<b>65.779.641.530</b>	<b>36.733.827.119</b>	<b>6,5</b>
<b>INGRESOS ADMINISTRACIÓN CENTRAL</b>	<b>439.769.808.806</b>	<b>447.284.619.860</b>	<b>476.057.405.422</b>	<b>560.399.061.093</b>	<b>568.592.202.851</b>	<b>100,0</b>
Ingresos Terminal de Transporte	-	-	-	-	-	0,0
Ingresos Fondo Rotatorio de Tránsito	-	-	-	-	-	0,0
<b>TOTAL INGRESOS</b>	<b>439.769.808.806</b>	<b>447.284.619.860</b>	<b>476.057.405.422</b>	<b>560.399.061.093</b>	<b>568.592.202.851</b>	<b>100,0</b>
Gastos de Funcionamiento	65.907.688.858	65.742.086.529	65.432.619.984	86.055.537.709	97.780.882.003	17,6
Pago Deuda	10.261.198.893	12.417.727.738	3.898.841.800	3.236.933.711	9.937.498.445	1,8
Gastos de Inversión	393.199.177.455	403.335.155.176	373.530.116.329	435.456.408.831	448.188.649.172	80,6
<b>EGRESOS ADMINISTRACIÓN CENTRAL</b>	<b>469.368.065.206</b>	<b>481.494.969.442</b>	<b>442.861.578.112</b>	<b>524.748.880.251</b>	<b>555.907.029.620</b>	<b>100,0</b>
Gastos Terminal de Transporte	-	-	-	-	-	0,0
Gastos Fondo Rotatorio de Tránsito	-	-	-	-	-	0,0
<b>TOTAL EGRESOS</b>	<b>469.368.065.206</b>	<b>481.494.969.442</b>	<b>442.861.578.112</b>	<b>524.748.880.251</b>	<b>555.907.029.620</b>	<b>100,0</b>

Fuente: Dirección de Administración y Gestión Financiera

**8.1.2 EJECUCIÓN PRESUPUESTAL BUENAVENTURA 2014-2018**

CONCEPTO	2014	2015	2016	2017	2018
<b>INGRESOS CORRIENTES</b>					
Ingresos Tributarios	93.348.067.183	102.602.942.081	132.728.939.705	145.569.242.123	139.107.161.317
Ingresos No Tributarios	314.075.187.138	318.199.360.022	305.216.165.087	349.050.177.440	392.751.214.415
<b>OTROS INGRESOS</b>					
Otros Ingresos de Capital	32.346.554.486	26.482.317.757	38.112.300.630	65.779.641.530	36.733.827.119
<b>TOTAL INGRESOS ADMINISTRACION CENTRAL</b>	<b>439.769.808.806</b>	<b>447.284.619.860</b>	<b>476.057.405.422</b>	<b>560.399.061.093</b>	<b>568.592.202.851</b>
Ingresos Terminal de Transporte	-	-	-	-	-
Ingresos Fondo Rotatorio de Tránsito	-	-	-	-	-
<b>TOTAL INGRESOS</b>	<b>439.769.808.806</b>	<b>447.284.619.860</b>	<b>476.057.405.422</b>	<b>560.399.061.093</b>	<b>568.592.202.851</b>
Gastos de Funcionamiento	58.054.002.817	64.252.556.356	65.263.011.719	86.054.537.709	96.917.329.453
Pago De Deuda	10.261.198.893	12.417.727.738	3.898.841.800	3.236.933.711	9.937.498.445
Gastos De Inversión	370.278.382.661	385.116.313.590	363.079.680.432	420.908.939.465	432.791.134.391
<b>TOTAL EGRESOS ADMINISTRACION CENTRAL</b>	<b>438.593.584.371</b>	<b>461.786.597.684</b>	<b>432.241.533.950</b>	<b>510.200.410.885</b>	<b>539.645.962.288</b>
Gastos Terminal De Transporte	-	-	-	-	-
Gastos Fondo Rotatorio de Tránsito	-	-	-	-	-
<b>TOTAL EGRESOS</b>	<b>438.593.584.371</b>	<b>461.786.597.684</b>	<b>432.241.533.950</b>	<b>510.200.410.885</b>	<b>539.645.962.288</b>

Fuente: Dirección de Administración y Gestión Financiera

## 8.1.3 RECAUDO DE INGRESOS TRIBUTARIOS BUENAVENTURA 2014 - 2018

INGRESOS TRIBUTARIOS	2014	2015	2016	2017	2018
Impuesto Predial Unificado	38.934.448.473	42.429.886.130	59.875.798.674	68.529.485.729	66.978.554.318
Impuesto Industria y Comercio	32.527.302.800	37.400.219.505	39.505.281.791	41.419.782.957	36.507.038.004
Impuesto Avisos, Tableros y Vallas	1.907.979.994	1.477.777.866	3.119.963.403	3.406.653.675	1.532.236.684
Impuesto de Circulación y Tránsito sobre Vehículos	6.633.477	20.618.487	26.400.240	37.100.594	35.241.582
Impuesto a Espectáculos Públicos	0	4.248	3.371	19.326.096	5.656.080
Estampillas Pro Electrificación Rural	0	0	0	0	621.165.375
Contribución sobre Contratos de Obras Públicas	0	0	517.422.886	1.145.600.309	1.302.526.603
Impuesto de Delineación	116.219.956	335.258.239	265.856.710	421.780.033	321.401.172
Sobretasa a la Gasolina	5.342.130.774	6.633.083.226	8.779.379.000	9.029.047.928	9.922.631.260
Sobretasa Bomberil	1.894.415.558	2.511.971.353	2.857.020.333	2.993.185.384	1.366.087.747
Publicidad Exterior Visual	0	9.523.500	0	10.107.926	21.339.091
Degüello de Ganado Menor	0	0	0	0	0
Impuesto Alumbrado Público	6.944.593.097	4.636.487.547	6.828.609.266	6.751.079.750	7.134.724.363
Sobretasa Ambiental	4.989.712.452	6.324.236.559	8.681.883.062	9.258.116.370	8.833.202.311
Estampilla para el Bienestar del Adulto Mayor	509.752.767	582.904.955	1.549.737.784	1.693.810.408	3.001.378.298
Estampilla Pro-Cultura	169.200.274	240.068.766	718.839.094	854.164.964	1.523.978.429
Otros	5.677.560	901.700	2.744.089	0	0
<b>TOTAL INGRESOS TRIBUTARIOS</b>	<b>93.342.389.623</b>	<b>102.602.040.381</b>	<b>132.726.195.616</b>	<b>145.569.242.123</b>	<b>139.107.161.317</b>

Fuente: Dirección de Administración y Gestión Financiera

**8.1.4 EJECUCIÓN DE INGRESOS TRIBUTARIOS BUENAVENTURA 2014-2018**

INGRESOS TRIBUTARIOS	2014			2015		
	APROPIACIÓN INICIAL	RECAUDO	DIFERENCIA	APROPIACIÓN INICIAL	RECAUDO	DIFERENCIA
Impuesto Predial Unificado	63.783.382.568	38.934.448.473	-24.848.934.094	67.871.066.853	42.429.886.130	25.441.180.723
Impuesto Industria y Comercio	43.241.793.016	32.527.302.800	-10.714.490.216	47.629.612.262	37.400.219.505	10.229.392.757
Impuesto Avisos, Tableros y Vallas	2.918.394.256	1.907.979.994	-1.010.414.262	5.378.973.878	1.477.777.866	3.901.196.012
Impuesto de Circulación y Tránsito sobre Vehículos	93.612.857	6.633.477	-86.979.380	8.207.151	20.618.487	-12.411.336
Impuesto a Espectáculos Públicos	49.259.150	0	-49.259.150	49.259.150	4.248	49.254.902
Estampillas Pro Electrificación Rural	0	0	0	0	0	0
Contribución sobre Contratos de Obras Públicas	364.100.880	0	-364.100.880	375.023.906	0	375.023.906
Impuesto de Delineación	241.300.462	116.219.956	-125.080.506	191.520.373	335.258.239	-143.737.866
Sobretasa a la Gasolina	6.084.636.799	5.342.130.774	-742.506.025	5.386.895.076	6.633.083.226	-1.246.188.150
Sobretasa Bomberil	3.374.179.302	1.894.415.558	-1.479.763.744	4.911.578.698	2.511.971.353	2.399.607.345
Publicidad Exterior Visual	4.303.520	0	-4.303.520	6.270.000	9.523.500	-3.253.500
Degüello de Ganado Menor	1.000	0	-1.000	0	0	0
Impuesto Alumbrado Público	4.560.114.193	6.944.593.097	2.384.478.904	4.183.807.829	4.636.487.547	-452.679.718
Sobretasa Ambiental	6.378.338.257	4.989.712.452	-1.388.625.805	8.417.648.396	6.324.236.559	2.093.411.837
Estampilla para el Bienestar del Adulto Mayor	1.000	509.752.767	509.751.767	529.439.169	582.904.955	-53.465.786
Estampilla Pro-Cultura	1.561.239.606	169.200.274	-1.392.039.332	1.495.152.837	240.068.766	1.255.084.071
Otros	3.869.966	5.677.560	1.807.594	32.019.504	901.700	31.117.804
<b>TOTAL INGRESOS TRIBUTARIOS</b>	<b>132.658.526.831</b>	<b>93.348.067.183</b>	<b>-39.310.459.649</b>	<b>146.466.475.081</b>	<b>102.602.942.081</b>	<b>-43.863.533.000</b>

**8.1.4 EJECUCIÓN DE INGRESOS TRIBUTARIOS BUENAVENTURA 2014-2018 (CONTINUACIÓN)**

		2016				2017				2018				
APROPIACIÓN INICIAL	RECAUDO	DIFERENCIA	APROPIACIÓN INICIAL	RECAUDO	DIFERENCIA	APROPIACIÓN INICIAL	RECAUDO	DIFERENCIA	APROPIACIÓN INICIAL	RECAUDO	DIFERENCIA	APROPIACIÓN INICIAL	RECAUDO	DIFERENCIA
81.801.028.076	59.875.798.674	21.925.229.402	84.255.058.918	68.529.485.729	15.725.573.189	86.782.710.687	66.978.554.318	19.804.156.369						
48.084.645.297	39.505.281.791	8.579.363.506	49.527.184.656	41.419.782.957	8.107.401.699	51.013.000.196	36.507.038.004	14.505.962.192						
5.378.973.877	3.119.963.403	2.259.010.474	5.540.343.093	3.406.653.675	2.133.689.418	5.706.553.386	1.532.236.684	4.174.316.702						
11.692.925	26.400.240	-14.707.315	12.043.713	37.100.594	-25.056.881	19.167.000	35.241.582	-16.074.582						
49.259.150	3.371	49.255.779	50.736.924	19.326.096	31.410.828	52.259.032	5.656.080	46.602.952						
0	0	0	0	0	0	0	621.165.375	-621.165.375						
375.023.906	517.422.886	-142.398.980	386.274.623	1.145.600.309	-759.325.686	397.862.862	1.302.526.603	-904.663.741						
191.520.373	265.856.710	-74.336.337	197.265.984	421.780.033	-224.514.049	355.105.000	321.401.172	33.703.828						
5.386.895.076	8.779.379.000	-3.392.483.924	5.548.501.928	9.029.047.928	-3.480.546.000	7.148.740.000	9.922.631.260	-2.773.891.260						
4.911.578.698	2.857.020.333	2.054.558.365	5.058.926.059	2.993.185.384	2.065.740.675	5.210.693.841	1.366.087.747	3.844.606.094						
6.270.000	0	6.270.000	6.458.100	10.107.926	-3.649.826	6.651.843	21.339.091	-14.687.248						
0	0	0	0	0	0	0	0	0						
4.183.807.828	6.828.609.266	-2.644.801.438	4.309.322.063	6.751.079.750	-2.441.757.687	5.056.602.000	7.134.724.363	-2.078.122.363						
8.520.461.754	8.681.883.062	-161.421.308	8.776.075.607	9.258.116.370	-482.040.763	9.870.635.000	8.833.202.311	1.037.432.689						
529.439.169	1.549.737.784	-1.020.298.615	1.540.007.422	1.693.810.408	-153.802.986	1.586.207.645	3.001.378.298	-1.415.170.653						
1.495.152.837	718.839.094	776.313.743	770.003.711	854.164.964	-84.161.253	793.103.823	1.523.978.429	-730.874.606						
32.012.504	2.744.089	29.268.415	32.972.879	0	32.972.879	33.962.065	0	33.962.065						
<b>160.957.761.470</b>	<b>132.728.939.705</b>	<b>-28.228.821.765</b>	<b>166.011.175.680</b>	<b>145.569.242.123</b>	<b>-20.441.933.556</b>	<b>174.033.254.380</b>	<b>139.107.161.317</b>	<b>-34.926.093.063</b>						

# Anuario Estadístico de Buenaventura 2014 - 2018

